


ПРИНЯТА  
На педагогическом совете  
протокол от « 25 » августа 2023 №4

УТВЕРЖДЕНА  
Приказом заведующего  
МБДОУ «Детский сад №58»  
 М. В. Функ  
от « 25 » августа 2023 № 01-08/183



СОГЛАСОВАНА:  
На Общем родительском собрании  
протокол от « 25 » августа 2023 № 2

**ОБРАЗОВАТЕЛЬНАЯ ПРОГРАММА  
ДОШКОЛЬНОГО ОБРАЗОВАНИЯ  
муниципального бюджетного дошкольного образовательного учреждения  
«Детский сад №58» общеразвивающего вида**

Разработана в соответствии с федеральным государственным образовательным стандартом дошкольного образования (утвержден приказом Минобрнауки России от 17 октября 2013 г. № 1155, зарегистрировано в Минюсте России 14 ноября 2013 г., регистрационный № 30384; в редакции приказа Минпросвещения России от 8 ноября 2022 г. № 955, зарегистрировано в Минюсте России 6 февраля 2023 г., регистрационный № 72264) и федеральной образовательной программой дошкольного образования (утверждена приказом Минпросвещения России от 25 ноября 2022 г. № 1028, зарегистрировано в Минюсте России 28 декабря 2022 г., регистрационный № 71847)

город Барнаул  
2023 год

<b>№ п/п</b>	<b>Содержание</b>	<b>Стр.</b>
<b>1</b>	<b>ЦЕЛЕВОЙ РАЗДЕЛ</b>	<b>5</b>
<b>1.1</b>	<b>Пояснительная записка</b>	<b>5</b>
1.1.1	Цели и задачи реализации Программы	6
1.1.2	Принципы и подходы к формированию Программы	7
1.1.3	Значимые для разработки и реализации Программы характеристики, в том числе характеристики особенностей развития детей раннего и дошкольного возраста	9
<b>1.2</b>	<b>Планируемые результаты освоения Программы</b>	<b>18</b>
	Планируемые результаты в младенческом возрасте (к одному году)	
	Планируемые результаты в раннем возрасте (к трем годам)	
	Планируемые результаты в дошкольном возрасте:	
	к четырем годам	
	к пяти годам	
	к шести годам	
	Планируемые результаты на этапе завершения освоения Программы (к концу дошкольного возраста)	
<b>1.3</b>	<b>Педагогическая диагностика достижения планируемых результатов</b>	<b>20</b>
<b>2</b>	<b>СОДЕРЖАТЕЛЬНЫЙ РАЗДЕЛ</b>	<b>21</b>
<b>2.1</b>	<b>Описание образовательной деятельности в соответствии с направлениями развития ребенка, представленными в пяти образовательных областях. Задачи и содержание образовательной деятельности (обучения и воспитания)</b>	<b>21</b>
<b>2.2</b>	<b>Социально-коммуникативное развитие</b>	<b>21</b>
	От 2 месяцев до 1 года	
	От 1 года до 2 лет	
	От 2 лет до 3 лет	
	От 3 лет до 4 лет	
	От 4 лет до 5 лет	
	От 5 лет до 6 лет	
	От 6 лет до 7 лет	
	Решение совокупных задач воспитания в рамках образовательной области «Социально-коммуникативное развитие»	
<b>2.3</b>	<b>Познавательное развитие</b>	<b>22</b>
	От 2 месяцев до 1 года	
	От 1 года до 2 лет	
	От 2 лет до 3 лет	
	От 3 лет до 4 лет	
	От 4 лет до 5 лет	
	От 5 лет до 6 лет	
	От 6 лет до 7 лет	
	Решение совокупных задач воспитания в рамках образовательной области «Познавательное развитие»	
<b>2.4</b>	<b>Речевое развитие</b>	<b>25</b>
	От 2 месяцев до 1 года	
	От 1 года до 2 лет	
	От 2 лет до 3 лет	
	От 3 лет до 4 лет	

	От 4 лет до 5 лет	
	От 5 лет до 6 лет	
	От 6 лет до 7 лет	
	Решение совокупных задач воспитания в рамках образовательной области «Речевое развитие»	
<b>2.5</b>	<b>Художественно-эстетическое развитие</b>	<b>25</b>
	От 2 месяцев до 1 года	
	От 1 года до 2 лет	
	От 2 лет до 3 лет	
	От 3 лет до 4 лет	
	От 4 лет до 5 лет	
	От 5 лет до 6 лет	
	От 6 лет до 7 лет	
	Решение совокупных задач воспитания в рамках образовательной области «Художественно-эстетическое развитие»	
<b>2.6</b>	<b>Физическое развитие</b>	<b>26</b>
	От 2 месяцев до 1 года	
	От 1 года до 2 лет	
	От 2 лет до 3 лет	
	От 3 лет до 4 лет	
	От 4 лет до 5 лет	
	От 5 лет до 6 лет	
	От 6 лет до 7 лет	
	Решение совокупных задач воспитания в рамках образовательной области «Физическое развитие»	
<b>2.7</b>	<b>Описание вариативных форм, способов, методов и средства реализации Программы с учетом возрастных и индивидуальных особенностей воспитанников, специфики их образовательных потребностей и интересов</b>	<b>28</b>
<b>2.8</b>	<b>Описание образовательной деятельности по профессиональной коррекции нарушения развития детей</b>	<b>32</b>
<b>2.9</b>	<b>Особенности образовательной деятельности разных видов и культурных практик</b>	<b>33</b>
<b>2.10</b>	<b>Способы и направления поддержки детской инициативы</b>	<b>39</b>
<b>2.11</b>	<b>Особенности взаимодействия педагогического коллектива с семьями обучающихся</b>	<b>43</b>
<b>2.12</b>	<b>Рабочая программа воспитания</b>	<b>48</b>
<b>3</b>	<b>ОРГАНИЗАЦИОННЫЙ РАЗДЕЛ</b>	<b>73</b>
<b>3.1</b>	<b>Психолого-педагогические условия реализации программы</b>	<b>73</b>
<b>3.2</b>	<b>Особенности организации развивающей предметно-пространственной среды.</b>	<b>73</b>
<b>3.3</b>	<b>Материально-техническое обеспечение Программы, обеспеченность методическими материалами и средствами обучения и воспитания.</b>	<b>77</b>
<b>3.4</b>	<b>Перечень литературных, музыкальных, художественных, анимационных произведений для реализации Программы</b>	<b>84</b>
3.4.1	Перечень художественной литературы	84
3.4.2	Перечень музыкальных произведений	93
3.4.3	Перечень произведений изобразительного искусства	101
3.4.4	Перечень анимационных произведений	102

<b>3.5</b>	<b>Кадровые условия реализации Программы</b>	<b>106</b>
<b>3.6</b>	<b>Режим и распорядок дня в дошкольных группах</b>	<b>106</b>
<b>3.7</b>	<b>План воспитательной работы</b>	<b>112</b>
<b>4</b>	<b>Дополнительный раздел</b>	<b>120</b>

# 1. ЦЕЛЕВОЙ РАЗДЕЛ

## 1.1. Пояснительная записка

Образовательная программа дошкольного образования муниципального бюджетного дошкольного образовательного учреждения «Детский сад №58» общеразвивающего вида (далее – Программа) разработана в соответствии с ФГОС дошкольного образования (далее – ФГОС ДО) и с учетом Федеральной образовательной программы дошкольного образования (далее – ФОП ДО).

Программа состоит из обязательной части и части, формируемой участниками образовательных отношений. Обе части являются взаимодополняющими и необходимыми с точки зрения реализации ФГОС ДО.

Обязательная часть Программы предполагает комплексность подхода, обеспечивая развитие детей во всех пяти взаимодополняющих образовательных областях: социально-коммуникативное развитие, познавательное развитие, речевое развитие, художественно-эстетическое развитие, физическое развитие.

Пояснительная записка, описывающая обязательную часть Программы, приведена в ФОП ДО.

Обязательная часть Программы соответствует Федеральной программе, ее объем в соответствии с ФГОС ДО составляет не менее 60% от общего объема Программы.

Часть, формируемая участниками образовательных отношений, представлена разработанной самостоятельно участниками образовательных отношений авторской программой: Никишина Н.В. «Алтайские дошколята – туристы-краеведы»: авторская программа / Н.В. Никишина, Н.А. Марсакова. – Барнаул, 2023 (далее – Авторская программа), направленной на развитие образовательных областей: физическое развитие, познавательное развитие. Цель Авторской программы: создание оптимальных условий для двигательной и познавательной активности детей дошкольного возраста в естественных природных условиях Алтайского края с использованием элементарных средств туризма и потенциала социокультурной среды города Барнаула.

Авторская программа реализуется педагогами ДОО.

Данная часть Программы учитывает образовательные потребности, интересы и мотивы детей, членов их семей и педагогов и ориентирована на:

- специфику социокультурных и иных условий, в которых осуществляется образовательная деятельность;
- выбор тех парциальных образовательных программ и форм организации работы с детьми, которые в наибольшей степени соответствуют потребностям и интересам детей, а также возможностям педагогического коллектива;
- сложившиеся традиции ДОО.

Часть, формируемая участниками образовательных отношений, составляет не более 40%.

Реализация Программы предусматривает взаимодействие с разными субъектами образовательных отношений, осуществляется с учётом принципов ДОО, зафиксированных во ФГОС ДО.

Программа является основой для преемственности уровней дошкольного

и начального общего образования.

### **1.1.1. Цели и задачи реализации Программы**

#### **Обязательная часть:**

Согласно п 14.1 ФОП ДО целью Программы является: разностороннее развитие ребёнка в период дошкольного детства с учётом возрастных и индивидуальных особенностей на основе духовно-нравственных ценностей русского народа, исторических и национально-культурных традиций.

К традиционным российским духовно-нравственным ценностям относятся, прежде всего, жизнь, достоинство, права и свободы человека, патриотизм, гражданственность, служение Отечеству и ответственность за его судьбу, высокие нравственные идеалы, крепкая семья, созидательный труд, приоритет духовного над материальным, гуманизм, милосердие, справедливость, коллективизм, взаимопомощь и взаимоуважение, историческая память и преемственность поколений, единство народов России.

Согласно п 14.2 ФОП ДО цель Программы достигается через решение следующих задач:

- обеспечение единых для Российской Федерации содержания ДО и планируемых результатов освоения образовательной программы ДО;

- приобщение детей (в соответствии с возрастными особенностями) к базовым ценностям русского народа - жизнь, достоинство, права и свободы человека, патриотизм, гражданственность, высокие нравственные идеалы, крепкая семья, созидательный труд, приоритет духовного над материальным, гуманизм, милосердие, справедливость, коллективизм, взаимопомощь и взаимоуважение, историческая память и преемственность поколений, единство народов России; создание условий для формирования ценностного отношения к окружающему миру, становления опыта действий и поступков на основе осмысления ценностей;

- построение (структурирование) содержания образовательной деятельности на основе учёта возрастных и индивидуальных особенностей развития;

- создание условий для равного доступа к образованию для всех детей дошкольного возраста с учётом разнообразия образовательных потребностей и индивидуальных возможностей;

- охрана и укрепление физического и психического здоровья детей, в т.ч. их эмоционального благополучия;

- обеспечение развития физических, личностных, нравственных качеств и основ патриотизма, интеллектуальных и художественно-творческих способностей ребёнка, его инициативности, самостоятельности и ответственности;

- обеспечение психолого-педагогической поддержки семьи и повышение компетентности родителей (законных представителей) в вопросах воспитания, обучения и развития, охраны и укрепления здоровья детей, обеспечения их безопасности;

- достижение детьми на этапе завершения ДО уровня развития, необходимого и достаточного для успешного освоения ими образовательных программ начального общего образования.

### **Часть, формируемая участниками образовательных отношений:**

**Цель Авторской программы:** создание оптимальных условий для двигательной и познавательной активности детей дошкольного возраста в естественных природных условиях Алтайского края с использованием элементарных средств туризма и потенциала социокультурной среды города Барнаула.

#### **Задачи Авторской программы:**

- создать условия для сохранения и укрепления физического и психического здоровья детей, в том числе эмоционального благополучия, формирование навыков здорового образа жизни через организацию и внедрение элементарных форм детского туризма;
- формировать познавательный интерес к Родине, как месту, где родился, и стране, маленьким гражданином которой он является;
- поддерживать инициативу детей в движении в естественных природных условиях, обогащать их двигательный опыт;
- способствовать усвоению детьми первоначальных туристических навыков, развитию координационных способностей и выносливости как основе физической подготовки – будущих туристов;
- формировать основы безопасного поведения в социуме, природе;
- развивать нравственные качества: взаимопомощь, коллективизм, доброта, бережное отношение к природе;
- воспитывать у детей чувство любви к родному городу, признательность и уважение к его основателям и людям, прославившим город;
- сотрудничать с родителями (законными представителями) в вопросах организации туристическо-краеведческой деятельности с дошкольниками и повышение компетентности в вопросах краеведения, охраны и укрепления здоровья детей.

#### **1.1.2. Принципы и подходы к формированию Программы**

Согласно п 14.3 ФОП ДО Программа построена на следующих **принципах ДОО**, установленных ФГОС ДО:

##### **Обязательная часть:**

- 1) полноценное проживание ребёнком всех этапов детства (младенческого, раннего и дошкольного возрастов), обогащение (амплификация) детского развития;
- 2) построение образовательной деятельности на основе индивидуальных особенностей каждого ребёнка, при котором сам ребёнок становится активным в выборе содержания своего образования, становится субъектом образования;
- 3) содействие и сотрудничество детей и родителей (законных представителей), совершеннолетних членов семьи, принимающих участие в воспитании детей младенческого, раннего и дошкольного возрастов, а также педагогических работников (далее вместе - взрослые);
- 4) признание ребёнка полноценным участником (субъектом) образовательных отношений;
- 5) поддержка инициативы детей в различных видах деятельности;

- 6) сотрудничество ДОО с семьей;
- 7) приобщение детей к социокультурным нормам, традициям семьи, общества и государства;
- 8) формирование познавательных интересов и познавательных действий ребёнка в различных видах деятельности;
- 9) возрастная адекватность дошкольного образования (соответствие условий, требований, методов возрасту и особенностям развития);
- 10) учёт этнокультурной ситуации развития детей.

**Часть, формируемая участниками образовательных отношений:**

**Авторская программа.**

Принципы и подходы:

1. Принцип сознательности и активности - предполагает устойчивый интерес и активное участие в краеведческо-туристической деятельности.
2. Принцип наглядности - предполагает использование наглядных пособий, карт, схем, фотографий, заданий предметного характера, которые создают условия более четкого ощущения, воспитания, представления движений в естественных природных условиях Алтайского края.
3. Принцип индивидуального подхода - обеспечивает учет индивидуальных способностей и возможностей ребенка в процессе обучения.
4. Принцип постепенности - освоение окружающей среды происходит постепенно от созерцательно-ознакомительных форм восприятия окружающего (от близкого к далекому) к глубокому познанию детьми старшего дошкольного возраста (радиус познания увеличивается с возрастом ребенка).
5. Принцип интеграции - ознакомление с родным краем - это стержень, вокруг которого интегрируются все виды детской деятельности.

**Основные подходы к формированию Программы**

**Обязательная часть:**

- Программа обеспечивает развитие личности детей дошкольного возраста в различных видах общения и деятельности с учетом их возрастных, индивидуальных психологических и физиологических особенностей;

- Программа формируется как программа психолого-педагогической поддержки позитивной социализации и индивидуализации, развития личности детей дошкольного возраста и определяет комплекс основных характеристик дошкольного образования (объем, содержание и планируемые результаты в виде целевых ориентиров дошкольного образования);

Программа направлена на:

- создание условий развития ребенка, открывающих возможности для его позитивной социализации, его личностного развития, развития инициативы и творческих способностей на основе сотрудничества со взрослыми и сверстниками и соответствующим возрасту видам деятельности;

- на создание развивающей образовательной среды, которая представляет собой систему условий социализации и индивидуализации детей.



### **Часть, формируемая участниками образовательных отношений:**

- деятельностный подход, предполагающий развитие ребенка в деятельности, включающей такие компоненты как самоцелеполагание, самопланирование, самоорганизация, самооценка, самоанализ;
- интегративный подход, ориентирующий на интеграцию процессов обучения, воспитания и развития в целостный образовательный процесс в интересах развития ребенка;
- индивидуальный подход, предписывающий гибкое использование педагогами различных средств, форм и методов по отношению к каждому ребенку;
- личностно-ориентированный подход, который предусматривает организацию образовательного процесса на основе признания уникальности личности ребенка и создания условий для ее развития на основе изучения задатков, способностей, интересов, склонностей;
- средовый подход, ориентирующий на использование возможностей внутренней и внешней среды образовательной организации в воспитании и развитии личности ребенка;
- комплексно – тематический подход, соединение образовательных областей в единое целое на основе принципа тематического планирования образовательного процесса.

### **1.1.3. Значимые для разработки и реализации Программы характеристики, в том числе характеристики особенностей развития детей раннего и дошкольного возраста**

При разработке Программы учитывались следующие значимые характеристики: географическое месторасположение; климатические особенности; социокультурная среда; режим работы ДОО; контингент воспитанников; характеристики особенностей развития детей раннего и дошкольного возраста.

#### **Географическое месторасположение**

Место нахождения ДОО:

юридический адрес: 656050, Алтайский край, г. Барнаул, ул. Северо-Западная, 214 А;

фактический адрес: 656050, Алтайский край, г. Барнаул, ул. Северо-Западная, 214 А.

Барнаул – один из крупнейших сибирских городов и столица Алтайского края. Город расположен в равнинной местности, одновременно на двух реках: реке Барнаулке и левом берегу полноводной сибирской реки Обь, берущей начала в горах Алтая. Большая часть города располагается в Ленточном бору, где берет начало реликтовый ленточный сосновый бор – уникальная растительная зона, не встречающаяся больше нигде на планете.

ДОО расположена в прекрасном месте столицы Алтайского края городе Барнауле, имеет своих зеленых спутников: Юбилейный парк, аллея по улице Г. Исакова, березовая роща на стадионе «Лабиринт», рябиновая роща в МБОУ «Гимназия №80» - замечательный вид, разнообразные природные и общественные объекты, памятные места.

Данное географическое расположение позволяет организовывать туристскую деятельность с обучающимися.

### **Климатические особенности**

Климат Барнаула — континентальный с продолжительной морозной зимой и коротким умеренно жарким летом. Для человека климат Барнаула умеренно комфортен. Количество солнечных дней в Барнауле – 230 дней, почти столько же, как в Крыму.

Данные климатические условия позволяют проводить основную двигательную активность, а также решать ряд образовательных задач на прогулочных участках круглогодично.

С учетом выделенных климатических особенностей, реализация Программы осуществляется круглогодично с выделением двух периодов:

- первый период: с сентября по май, для этого периода в режиме дня характерно наличие выделенной в утренний отрезок времени образовательной деятельности (занятия) в процессе организации педагогом различных видов детской деятельности

- второй период с июня по август – летний оздоровительный период (далее – ЛОП), для этого периода характерно преобладание совместной деятельности ребёнка с педагогом, организуемой педагогами на уличных участках, и самостоятельной деятельности детей по их интересам и инициативе.

### **Характеристика социокультурной среды**

«Социокультурная среда – конкретное, непосредственно данное каждому детскому саду, социальное пространство, посредством которого он активно включается в культурные связи общества».

Группы общности, с которыми работает ДОО, представляют собой: внутренняя общность – дети, посещающие ДОО; педагоги, сотрудники, руководитель ДОО;

внутренне – внешняя общность - родители /законные представители/ детей, посещающих ДОО; учредители;

внешняя общность - социальные институты (музей, школа, театр, библиотека, спортшкола). Для реализации Программы ДОО использует взаимодействие с социальными партнерами, осуществляющими образовательную, медицинскую, культурную деятельность и иными организациями, обладающими ресурсами, необходимыми для осуществления образовательной деятельности.

Основные участники реализации Программы: педагоги, обучающиеся, родители (законные представители)

### **Режим работы ДОО**

ДОО работает по пятидневной рабочей неделе: понедельник, вторник, среда, четверг, пятница. Выходные дни: суббота, воскресенье, праздничные дни. ДОО функционирует в режиме полного дня (12 – часовое пребывание) с 7.00 до 19.00.

### **Характеристика контингента воспитанников**

Основной структурной единицей ДОО является группа детей дошкольного возраста.

В ДОО функционирует 6 групп. Группы имеют общеразвивающую направленность. В группы могут включаться как воспитанники одного возраста, так и воспитанники разных возрастов. В группах общеразвивающей направленности осуществляется реализация Программы. Программа может реализовываться для категории детей с ограниченными возможностями здоровья при наличии в ДОО соответствующих условий.

### **Характеристики особенностей развития детей раннего и дошкольного возраста**

#### ***От 2 месяцев до 1 года***

В этом периоде интенсивно начинают формироваться органы чувств. К шести месяцам слух, а к двенадцати месяцам зрение достигают физиологической зрелости.

Относительная беспомощность и неподвижность новорожденного быстро сменяется четкой последовательностью формирования моторных навыков. Для 90% младенцев выделяются следующие нормы: приподнимает голову на 90° лежа на животе (3,2 мес.); переворачивается (4,7 мес.); сидит с поддержкой (4,2 мес.); сидит без поддержки (10 мес.); ползает (9 мес.); ходит с поддержкой (12,7 мес.). Навыки, затрагивающие голову, шею и верхние конечности, появляются раньше, чем те, в которых задействована нижняя половина туловища. Первоначально появляются движения, требующие участия туловища и плеч, затем те, для выполнения которых необходимы кисти и пальцы. В тонкой моторике принципиальными навыками в младенчестве являются: произвольное достижение объекта и манипуляторные навыки. В три месяца дети одинаково успешно достают и хватают как предметы, которые они могут видеть, так и объекты, которые они слышат в темноте (визуальный или аудиальный контроль).

Психические функции не дифференцированы, складываются предпосылки развития восприятия. Уже новорожденные хорошо дифференцируют зрительные формы и предпочитают смотреть на когнитивно сложные объекты. Из зрительных стимулов новорожденные предпочитают лицо, из акустических - человеческий голос, в один-два месяца могут следить за движущимися объектами. Младенцы предпочитают смотреть на высококонтрастные паттерны, со множеством резких границ между светлыми и темными областями, и на умеренно сложные образы, которые имеют криволинейные детали. Так же как младенцы делят световой спектр на основные цвета, они делят звуки речи на категории, соответствующие основным звуковым единицам языка. Интенсивно развивается пассивная речь, младенцы учатся узнавать слова, которые часто слышат. В четыре с половиной месяца ребенок уже реагирует на собственное имя, причем не путает его с другими именами, где ударение падает на тот же слог. Рецепторы в коже чувствительны к прикосновению, температуре и боли. Новорожденные с большей вероятностью обнаруживают разнообразные рефлекс, если к ним прикасаются в соответствующих областях. Осязание используется, чтобы исследовать объекты сначала губами и ртом, а позже руками. Прикосновение - первичное средство, с помощью которого младенцы получают знания об окружении, осязание является основой раннего когнитивного развития. Для развития восприятия принципиально важна кинестетическая ин-

формация (использование информации о движении объектов). Константность размера появляется в возрасте от трех до пяти месяцев, когда развивается хорошее бинокулярное зрение. К трем месяцам формируется восприятие глубины и интермодальность восприятия. К году формируются способность проводить перцептивное различие множеств; элементарные представления о константности объектов. Дети эмоционально отзывчивы на интонацию и музыку разного характера. В первые месяцы жизни ребенок произносит короткие отрывистые звуки («гы, кхы»), в четыре-пять месяцев он певуче гулит («а-а-а»), что очень важно для развития речевого дыхания. Потом начинает лепетать, то есть произносить слоги, из которых позже образуются первые слова.

Акт хватания, усложняющийся на протяжении всего года. Самостоятельная ходьба к концу периода. Манипулятивные действия. Понимание речи, первые слова. Появляются предметные действия: кубики малыш кладет в коробку, мяч бросает, куклу качает. Появляются простейшие элементы самообслуживания: в пять-шесть месяцев удерживает бутылочку, к концу года держит чашечку, когда пьет, стягивает шапку, носки, подает по просьбе взрослого предметы одежды.

На младенчество приходится появление потребности в общении. Общение направлено только на взрослого и строится на удовлетворении базовых потребностей ребенка и потребности в притоке впечатлений. Удовлетворение потребности в общении влияет на общее психическое и физическое развитие; определяет эмоциональное состояние ребенка. К году ребенок интерпретирует выражение лица других людей. В эмоциональной сфере к врожденным аффективным реакциям удовольствия-неудовольствия в промежутке между двумя и семью месяцами появляются гнев, печаль, радость, удивление, страх. В возрасте от семи до девяти месяцев дети начинают «считывать» эмоциональные реакции родителей на незнакомые ситуации и использовать эту информацию для регуляции собственного поведения; к году ребенок считывает эмоции через мимику и вокализацию; используют эмоциональные реакции других как информацию для оценки правильности собственных суждений. Начало формирования эмоциональной привязанности: синхронизация отношений (от рождения до полугода); избирательность привязанности (от шести месяцев до полутора лет).

Управление собственным телом, ощущение себя в пространстве, ощущение границ тела. Ощущение организмических процессов. Появляются простейшие способы регуляции своего эмоционального состояния: раскачивание; сосание и жевание как восстановление положительного эмоционального фона; отворачивание от неприятных стимулов; удаление от угнетающих событий или людей; поиск утешения у близкого взрослого. Формируется первичный регулятор поведения «нельзя» (ограничение активности).

Складываются основы развития личности через проявления и адаптацию темперамента к внешнему воздействию. Выделяют следующие основные показатели темперамента у детей: уровень активности (специфические темп и сила активности); раздражительность/негативная эмоциональность (степень, в которой тот или иной индивид подвержен дестабилизирующему влиянию угнетаю-

щих событий); способность к восстановлению внутренней гармонии (легкость, с которой индивид успокаивается после переживания угнетающих эмоций); боязливость (настороженность по отношению к интенсивным или очень необычным стимулам); коммуникабельность (восприимчивость к социальной стимуляции). К году ребенок узнает себя в зеркале и использует информацию из зеркала для реализации поведения.

### ***От 1 года до 3 лет***

Познание себя, своего образа, идентификация с именем. Начинают формироваться элементы самосознания, связанные с идентификацией имени и пола.

Детям характерна неосознанность мотивов, импульсивность и зависимость чувств и желаний от ситуации. Они легко заражаются эмоциональным состоянием сверстников.

Дети этого возраста соблюдают элементарные правила поведения, обозначенные словами «можно», «нельзя», «нужно».

Совершенствуется ходьба, основные движения, расширяется ориентировка в ближайшем окружении. Ребенок проявляет большую активность в познании окружающего мира. Возникает потребность более глубокого и содержательного общения со взрослым.

В этом возрасте интенсивно формируется речь. Речевое общение со взрослым имеет исключительно важное значение в психическом развитии.

Развивается сенсорное восприятие. Формируются зрительные и слуховые ориентировки. К 3 годам дети воспринимают все звуки родного языка, но произносят их с большим искажением.

Основная форма мышления – наглядно-действенная.

Внимание неустойчивое, легко переключается. Память произвольная.

Развивается предметная деятельность. Появляется способность обобщения, которая позволяет узнавать предметы, изображения.

Формируются навыки самообслуживания.

### ***От 3 до 4 лет***

Отделение себя от взрослого - характерная черта кризиса 3 лет.

Эмоциональное развитие ребёнка этого возраста характеризуется проявлениями таких чувств и эмоций, как любовь к близким, привязанность к воспитателю, доброжелательное отношение к окружающим, сверстникам.

Поведение ребёнка произвольно, действия и поступки ситуативны.

Дети 3-4 лет усваивают некоторые нормы и правила поведения, связанные с определёнными разрешениями и запретами, могут увидеть несоответствие поведения другого ребёнка нормам и правилам поведения.

В 3 года ребёнок начинает осваивать гендерные роли и гендерный репертуар: девочка-женщина, мальчик-мужчина.

У нормально развивающегося трёхлетнего человека есть все возможности овладения навыками самообслуживания.

В этот период высока потребность ребёнка в движении (его двигательная активность составляет не менее половины времени бодрствования).

Накапливается определённый запас представлений о разнообразных свойствах предметов, явлениях окружающей действительности и о себе самом.

В 3 года складываются некоторые пространственные представления.

Представления ребёнка четвёртого года жизни о явлениях окружающей действительности обусловлены, с одной стороны, психологическими особенностями возраста, с другой - его непосредственным опытом.

Внимание детей четвёртого года жизни непроизвольно.

Память детей 3 лет непосредственна, непроизвольна и имеет яркую эмоциональную окраску.

Мышление трёхлетнего ребёнка является наглядно-действенным.

В 3 года воображение только начинает развиваться, и прежде всего это происходит в игре.

В младшем дошкольном возрасте ярко выражено стремление к деятельности.

В 3-4 года ребёнок начинает чаще и охотнее вступать в общение со сверстниками ради участия в общей игре или продуктивной деятельности.

Главным средством общения со взрослыми и сверстниками является речь.

В 3-4 года в ситуации взаимодействия с взрослым продолжает формироваться интерес к книге и литературным персонажам.

Интерес к продуктивной деятельности неустойчив.

Музыкально-художественная деятельность детей носит непосредственный и синкретический характер.

Совершенствуется звукоразличение, слух.

#### ***От 4 до 5 лет***

Дети 4-5 лет социальные нормы и правила поведения всё ещё не осознают, однако у них уже начинают складываться обобщённые представления о том, как надо (не надо) себя вести.

Поведение ребёнка 4-5 лет не столь импульсивно и непосредственно, как в 3-4 года.

В этом возрасте детьми хорошо освоен алгоритм процессов умывания, одевания, купания, приёма пищи, уборки помещения.

Появляется сосредоточенность на своём самочувствии, ребёнка начинает волновать тема собственного здоровья.

Дети 4-5 лет имеют дифференцированное представление о собственной гендерной принадлежности, аргументируют её по ряду признаков.

К 4 годам основные трудности в поведении и общении ребёнка с окружающими, которые были связаны с кризисом 3 лет (упрямство, строптивость, конфликтность и др.), постепенно уходят в прошлое.

Развивается моторика дошкольников.

В возрасте от 4 до 5 лет продолжается усвоение детьми общепринятых сенсорных эталонов, овладение способами их использования и совершенствование обследования предметов.

В среднем дошкольном возрасте связь мышления и действий сохраняется, но уже не является такой непосредственной, как раньше.

К 5 годам внимание становится всё более устойчивым, в отличие от возраста 3 лет (если ребёнок пошёл за мячом, то уже не будет отвлекаться на другие интересные предметы).

Важным показателем развития внимания является то, что к 5 годам в деятельности ребёнка появляется действие по правилу - первый необходимый элемент произвольного внимания.

Именно в этом возрасте дети начинают активно играть в игры с правилами.

В дошкольном возрасте интенсивно развивается память ребёнка.

Особенности образов воображения зависят от опыта ребёнка и уровня понимания им того, что он слышит от взрослых, видит на картинках и т.д.

В этом возрасте происходит развитие инициативности и самостоятельности ребенка в общении со взрослыми и сверстниками.

У детей наблюдается потребность в уважении взрослых, их похвале.

В процессе общения со взрослыми дети используют правила речевого этикета. Речь становится более связной и последовательной.

В возрасте 4-5 лет дети способны долго рассматривать книгу, рассказывать по картинке о её содержании.

Цепкая память позволяет ребёнку 4-5 лет многое запоминать, он легко выучивает наизусть стихи и может выразительно читать их на публике.

В среднем дошкольном возрасте активно развиваются такие компоненты детского труда, как целеполагание и контрольно-проверочные действия на базе освоенных трудовых процессов.

В музыкально-художественной и продуктивной деятельности дети эмоционально откликаются на художественные произведения, произведения музыкального и изобразительного искусства.

Важным показателем развития ребёнка-дошкольника является изобразительная деятельность. К 4 годам круг изображаемых детьми предметов довольно широк.

Конструирование начинает носить характер продуктивной деятельности.

### ***От 5 до 6 лет***

Ребёнок 5-6 лет стремится познать себя и другого человека как представителя общества (ближайшего социума), постепенно начинает осознавать связи и зависимости в социальном поведении и взаимоотношениях людей.

В этом возрасте в поведении дошкольников происходят качественные изменения - формируется возможность саморегуляции, т.е. дети начинают предъявлять к себе те требования, которые раньше предъявлялись им взрослыми.

В возрасте от 5 до 6 лет происходят изменения в представлениях ребёнка о себе.

В 5-6 лет у ребёнка формируется система первичной гендерной идентичности, поэтому после 6 лет воспитательные воздействия на формирование её отдельных сторон уже гораздо менее эффективны.

Существенные изменения происходят в этом возрасте в детской игре, а именно в игровом взаимодействии, в котором существенное место начинает за-

нимать совместное обсуждение правил игры. Усложняется игровое пространство.

Более совершенной становится крупная моторика.

Представления об основных свойствах предметов ещё более расширяются и углубляются.

Дети хорошо усваивают названия тех дней недели и месяцев года, с которыми связаны яркие события. Внимание детей становится более устойчивым и произвольным.

Объём памяти изменяется не существенно. Улучшается её устойчивость.

В 5-6 лет ведущее значение приобретает наглядно-образное мышление, которое позволяет ребёнку решать более сложные задачи с использованием обобщённых наглядных средств (схем, чертежей и пр.) и обобщённых представлений о свойствах различных предметов и явлений.

Возраст 5-6 лет можно охарактеризовать как возраст овладения ребёнком активным (продуктивным) воображением, которое начинает приобретать самостоятельность, отделяясь от практической деятельности и предваряя её.

На шестом году жизни ребёнка происходят важные изменения в развитии речи. Для детей этого возраста становится нормой правильное произношение звуков. Словарь активно пополняется. Дошкольники могут использовать в речи сложные случаи грамматики. Строят игровые и деловые диалоги.

Круг чтения ребёнка 5-6 лет пополняется произведениями разнообразной тематики, в том числе связанной с проблемами взаимоотношений со взрослыми, сверстниками, с историей страны.

Повышаются возможности безопасности жизнедеятельности ребенка 5-6 лет.

В старшем дошкольном возрасте активно развиваются планирование и самооценивание трудовой деятельности (при условии сформированности всех других компонентов детского труда).

В процессе восприятия художественных произведений, произведений музыкального и изобразительного искусства дети способны осуществлять выбор того (произведений, персонажей, образов), что им больше нравится, обосновывая его с помощью элементов эстетической оценки.

Происходит существенное обогащение музыкальной эрудиции детей. Совершенствуется качество музыкальной деятельности. Творческие проявления становятся более осознанными и направленными.

В продуктивной деятельности дети могут изобразить задуманное.

Конструируют по условиям, заданным взрослым, но уже готовы к самостоятельному творческому конструированию из разных материалов.

### ***От 6 до 7 лет***

В целом, ребёнок 6-7 лет осознаёт себя как личность, как самостоятельный субъект деятельности и поведения.

К 6-7 годам ребёнок уверенно владеет культурой самообслуживания.

В основе произвольной регуляции поведения лежат не только усвоенные (или заданные извне) правила и нормы.



К концу дошкольного возраста происходят существенные изменения в эмоциональной сфере. Эмоции глубоки и разнообразны. Формируются эмоциональные представления, что позволяет дошкольникам предвосхищать последствия своих действий, что влияет на эффективность произвольной регуляции поведения.

Сложнее и богаче по содержанию становится общение ребёнка со взрослым. Большую значимость для детей 6-7 лет приобретает общение между собой.

Дети владеют обобщёнными представлениями (понятиями) о своей гендерной принадлежности, устанавливают взаимосвязи между своей гендерной ролью и различными проявлениями мужских и женских свойств.

В играх дети 6-7 лет способны отражать достаточно сложные социальные события.

Продолжается дальнейшее развитие моторики ребёнка, наращивание и самостоятельное использование двигательного опыта.

В возрасте 6-7 лет происходит расширение и углубление представлений детей о форме, цвете, величине предметов.

К концу дошкольного возраста существенно увеличивается устойчивость произвольного внимания, что приводит к меньшей отвлекаемости детей.

В 6-7 лет у детей увеличивается объём памяти, что позволяет им произвольно (т. е. без специальной цели) запоминать достаточно большой объём информации.

Воображение детей данного возраста становится, с одной стороны, богаче и оригинальнее, а с другой — более логичным и последовательным.

В этом возрасте продолжается развитие наглядно-образного мышления.

Речевые умения детей позволяют полноценно общаться с разным контингентом людей (взрослыми и сверстниками, знакомыми и незнакомыми). В процессе диалога ребёнок старается исчерпывающе ответить на вопросы, сам задаёт вопросы, понятные собеседнику, согласует свои реплики с репликами других.

К концу дошкольного детства ребёнок формируется как будущий самостоятельный читатель.

Музыкально-художественная деятельность характеризуется большой самостоятельностью в определении замысла работы, сознательным выбором средств выразительности, достаточно развитыми эмоционально-выразительными и техническими умениями.

Развитие познавательных интересов приводит к стремлению получить знания о видах и жанрах искусства (история создания музыкальных шедевров, жизнь и творчество композиторов и исполнителей).

Художественно-эстетический опыт позволяет дошкольникам понимать художественный образ, представленный в произведении, пояснять использование средств выразительности, эстетически оценивать результат музыкально-художественной деятельности.

Дети способны создавать различные постройки.

***Характеристика ребенка перед поступлением в школу***

Характерная черта старшего дошкольника - устойчивое положительное отношение к себе, уверенность в своих силах, открытость внешнему миру. Ребенок проявляет инициативность и самостоятельность в разных видах детской деятельности - игре, общении, конструировании, рисовании, лепке, в сфере решения элементарных социальных и бытовых задач.

Он активно взаимодействует со сверстниками и взрослыми, участвует в совместных играх, организует их. Способен договариваться, учитывать интересы других, сдерживать свои эмоции. Ребенок проявляет доброжелательное внимание к окружающим, отзывчив к переживаниям другого человека, обладает чувством собственного достоинства, уважает достоинство других. В ходе совместной деятельности обсуждает возникающие проблемы, правила, может поддержать разговор на интересную для него тему.

Находясь в обществе сверстников в предметно насыщенной среде, ребенок легко выбирает себе род занятий, партнеров и обнаруживает способность к порождению и воплощению разнообразных, сменяющих друг друга замыслов. Способность ребенка к фантазии, воображению особенно выпукло выступает в ролевой и режиссерской игре, которая к концу дошкольного периода характеризуется наличием оригинального замысла, гибкостью развертывания сюжетной линии сообразно условиям и обстоятельствам. Творческие способности детей также проявляются в рисовании, придумывании сказок, танцах, пении. Дети любят фантазировать вслух, играть звуками и словами. Эта способность тесно связана с развитием речи и свидетельствует о возникновении внутреннего плана действия, развитии функции воображения и становлении произвольности предметного действия.

Особым объектом освоения становятся для ребенка собственное тело и телесные движения; детские движения приобретают произвольный характер.

Волевое начало в действиях ребенка проявляется в продуктивной деятельности, где он обнаруживает способность достигать цели, стараться сделать продукт качественно, переделывать, если не получилось. Произвольность также проявляется в социальном поведении: ребенок может выполнять инструкцию педагога, следовать установленным правилам.

В дошкольном детстве получают развитие познавательные способности ребенка. Он проявляет широкую любознательность, задает вопросы, касающиеся близких и далеких предметов и явлений, интересуется причинно-следственными связями (как? почему? зачем?)» пытается самостоятельно придумывать объяснения явлениям природы и поступкам людей. Любит наблюдать, экспериментировать, собирать разнообразные коллекции. Проявляет интерес к познавательной литературе, к символическим языкам, графическим схемам, пытается самостоятельно пользоваться ими.

Одновременно с развитием этих качеств повышается компетентность ребенка в разных видах деятельности и в сфере отношений. Компетентность ребенка проявляется не только в том, что он обладает знаниями, умениями, навыками, но и способен принимать на ее основе собственные решения.

## 1.2. Планируемые результаты реализации Программы

### Обязательная часть:

Планируемые результаты подробно прописаны в п. 15 ФОП ДО.




В соответствии с ФГОС ДО специфика дошкольного возраста и системные особенности ДО делают неправомерными требования от ребёнка дошкольного возраста конкретных образовательных достижений. Поэтому планируемые результаты освоения Программы представляют собой возрастные характеристики возможных достижений ребёнка дошкольного возраста на разных возрастных этапах и к завершению ДО.




В соответствии с периодизацией психического развития ребёнка согласно культурно-исторической психологии, дошкольное детство подразделяется на три возраста:

младенческий (первое и второе полугодия жизни),  
ранний (от одного года до трех лет)  
и дошкольный возраст (от трех до семи лет).

Обозначенные в Программе возрастные ориентиры «к одному году», «к трем годам» и так далее имеют условный характер, что предполагает широкий возрастной диапазон для достижения ребёнком планируемых результатов. Это связано с неустойчивостью, гетерохронностью и индивидуальным темпом психического развития детей в дошкольном детстве, особенно при прохождении критических периодов. По этой причине ребёнок может продемонстрировать обозначенные в планируемых результатах возрастные характеристики развития раньше или позже заданных возрастных ориентиров.

Степень выраженности возрастных характеристик возможных достижений может различаться у детей одного возраста по причине высокой индивидуализации их психического развития и разных стартовых условий освоения образовательной программы. Обозначенные различия не должны быть констатированы как трудности ребёнка в освоении образовательной программы ДОО и не подразумевают его включения в соответствующую целевую группу.

ФОП ДО/пп	Возраст	QRкод
<u>15.1</u>	<b>Планируемые результаты в младенческом возрасте, к одному году</b>	
<u>15.2</u>	<b>Планируемые результаты в раннем возрасте, к трем годам</b>	
<u>15.3</u>	<b>Планируемые результаты в дошкольном возрасте:</b>	
<u>15.3.1</u>	к четырем годам	

<u>15.3.2</u>	к пяти годам	
<u>15.3.3</u>	к шести годам	
<u>15.4</u>	<b>Планируемые результаты на этапе завершения освоения Программы (к концу дошкольного возраста)</b>	

### **1.3. Педагогическая диагностика достижения планируемых результатов**

Педагогическая диагностика достижения планируемых результатов подробно прописана в п.16 ФОП ДО.

Педагогическая диагностика достижения планируемых результатов проводится в ДОУ на основании «Положения о проведении педагогической диагностики достижения планируемых результатов в МБДОУ «Детский сад №58».

## 2. СОДЕРЖАТЕЛЬНЫЙ РАЗДЕЛ

### 2.1. Описание образовательной деятельности в соответствии с направлениями развития ребенка, представленными в пяти образовательных областях.

#### Задачи и содержание образовательной деятельности (обучения и воспитания)

Программа определяет содержательные линии образовательной деятельности, реализуемые ДОО по основным направлениям развития детей дошкольного возраста (социально-коммуникативного, познавательного, речевого, художественно-эстетического, физического развития).


В каждой образовательной области сформулированы задачи и содержание образовательной деятельности, предусмотренное для освоения в каждой возрастной группе детей в возрасте от двух месяцев до семи-восьми лет. Представлены задачи воспитания, направленные на приобщение детей к ценностям русского народа, формирование у них ценностного отношения к окружающему миру.

Более конкретное и дифференцированное по возрастам описание воспитательных задач приводится в Программе воспитания.

### 2.2. Социально-коммуникативное развитие







#### Обязательная часть:

ФОП ДО/пп	Возраст/группа	QR -код
<u>18.1</u>	от 2 месяцев до 1 года/ 1 группа раннего возраста	
<u>18.2</u>	1-2 года/ 2 группа раннего возраста	
<u>18.3</u>	2-3 года/ 1 младшая группа	
<u>18.4</u>	3-4 года/ 2 младшая группа	
<u>18.5</u>	4-5 лет / средняя группа	
<u>18.6</u>	5-6 лет/ старшая группа	
<u>18.7</u>	6-7 лет / подготовительная к школе группа	

18.8	Решение совокупных задач воспитания в рамках образовательной области «Социально-коммуникативное развитие»	
------	---	---

### 2.3. Познавательное развитие

#### Обязательная часть:

ФОП ДО/пп	Возраст/группа	QR -код
19.1	от 2 месяцев до 1 года/ 1 группа раннего возраста	
19.2	1-2 года/ 2 группа раннего возраста	
19.3	2-3 года/ 1 младшая группа	
19.4	3-4 года/ 2 младшая группа	
19.5	4-5 лет / средняя группа	
19.6	5-6 лет/ старшая группа	
19.7	6-7 лет / подготовительная к школе группа	
19.8	Решение совокупных задач воспитания в рамках образовательной области «Познавательное развитие»	

#### Часть, формируемая участниками образовательных отношений:

##### Планируемые результаты вторая группа раннего возраста (от 1 до 2 лет)

Авторская программа: Никишина Н.В. «Алтайские дошколята – туристы-краеведы»: авторская программа / Н.В. Никишина, Н.А. Марсакова. – Барнаул, 2023

- знает название своей группы;
- знает сказочных героев-путешественников, знает разные способы путешествия;
- ориентируется в групповой комнате,
- знает объекты экологической тропинки на территории ДОУ.

### **Планируемые результаты первая младшая группа (от 2 до 3 лет)**

*Авторская программа: Никишина Н.В. «Алтайские дошколята – туристы-краеведы»: авторская программа / Н.В. Никишина, Н.А. Марсакова. – Барнаул, 2023*

- знает название своей группы;
- знает сказочных героев-путешественников, знает разные способы путешествия;
- ориентируется в групповой комнате, в здании детского сада на территории участка, на территории детского сада;
- знает объекты экологической тропинки на территории ДООУ.

### **Планируемые результаты вторая младшая группа (от 3 до 4 лет)**

*Авторская программа: Никишина Н.В. «Алтайские дошколята – туристы-краеведы»: авторская программа / Н.В. Никишина, Н.А. Марсакова. – Барнаул, 2023*

- знает своё имя, фамилию;
- знает родственников, проживающих с ребёнком;
- знает имя мамы и папы, бабушки и дедушки, братьев и сестёр;
- знает название своей группы;
- знает имена и отчества воспитателей группы и работников детского сада;
- знает профессии работников детского сада;
- ориентируется в групповой комнате, в здании детского сада на территории участка, на территории детского сада;
- знает название улицы, на которой живет;
- знает название района, в котором живет;
- знает название города, в котором живет;
- знает название края, в котором живет;
- знает название страны, в которой живет.

### **Планируемые результаты средняя группа (от 4 до 5 лет)**

*Авторская программа: Никишина Н.В. «Алтайские дошколята – туристы-краеведы»: авторская программа / Н.В. Никишина, Н.А. Марсакова. – Барнаул, 2023*

- знает название своей группы;
- знает имена и отчества работников МБДОУ «Детский сад №58»;
- знает название улицы, на которой находится детский сад;
- рассказывает о любимых местах в городе Барнауле;
- знает, как называются жители города;
- по фотографиям узнает достопримечательности Барнаула;
- знает название края, в котором живет (Алтайский край); по фотографиям узнает достопримечательности Алтайского края;
- ориентируется с помощью карты-схемы по территории детского сада;
- знает дорогу от детского сада до дома; рассказывает об объектах, встречающихся по дороге от дома до детского сада;
- знает название страны, в которой живет, по фотографиям узнает достопримечательности России.

### **Планируемые результаты старшая группа (то 5 до 6 лет)**

*Авторская программа: Никишина Н.В. «Алтайские дошколята – туристы-краеведы»: авторская программа / Н.В. Никишина, Н.А. Марсакова. – Барнаул, 2023*

- знает родственные связи (я маме сын, мама папе жена и т.д.);
- знает домашний адрес;
- имеет представления о семейных традициях, о традициях своей группы, детского сада;
- знает историю своей группы, своей улицы;
- знает историю Железнодорожного района города Барнаула;
- знает столицу Алтайского края, г. Барнаул;
- знает флаг, герб России; узнает мелодию гимна; знает президента страны;
- знает предназначение помещений группы; ориентируется в здании детского сада;
- умеет составлять план-схему группы, детского сада, участка;
- узнает по фотографиям территорию своего участка, территорию ДООУ, территорию вокруг детского сада, достопримечательности Барнаула, Алтайского края, достопримечательности России; по фотографиям узнаёт столицу страны.

### **Планируемые результаты подготовительная к школе группа (от 6 до 7 лет)**



*Авторская программа: Никишина Н.В. «Алтайские дошколята – туристы-краеведы»: авторская программа / Н.В. Никишина, Н.А. Марсакова. – Барнаул, 2023*

- знает родственные связи (я маме сын, мама папе жена и т.д.);
- знает домашний адрес;
- имеет представления о семейных традициях, о традициях своей группы, детского сада;
- знает историю своей группы, своей улицы;
- знает историю Железнодорожного района города Барнаула;
- знает столицу Алтайского края, г. Барнаул;
- знает флаг, герб России; узнает мелодию гимна; знает президента страны;
- знает предназначение помещений группы; ориентируется в здании детского сада;
- умеет составлять план-схему группы, детского сада, участка;
- узнает по фотографиям территорию своего участка, территорию ДООУ, территорию вокруг детского сада, достопримечательности Барнаула, Алтайского края, достопримечательности России; по фотографиям узнаёт столицу страны.
- знает государственные праздники (Новый год, День Защитника Отечества, 8 марта, День Победы и др.);
- проявляет интерес к сведениям о Вселенной;
- имеет элементарные знания о свойствах воды, воздуха, песка, земли;
- сформированы обобщенные представления о временах года;
- проявляет интерес к природоохранной деятельности человека.







## 2.4. Речевое развитие





### Обязательная часть:

ФОП ДО/пп	Возраст/группа	QR -код
<u>20.1</u>	от 2 месяцев до 1 года/ 1 группа раннего возраста	
<u>20.2</u>	1-2 года/ 2 группа раннего возраста	
<u>20.3</u>	2-3 года/ 1 младшая группа	
<u>20.4</u>	3-4 года/ 2 младшая группа	
<u>20.5</u>	4-5 лет / средняя группа	
<u>20.6</u>	5-6 лет/ старшая группа	
<u>20.7</u>	6-7 лет / подготовительная группа	
<u>20.8</u>	Решение совокупных задач воспитания в рамках образовательной области «Речевое развитие»	

## 2.5. Художественно-эстетическое развитие

### Обязательная часть:

ФОП ДО/пп	Возраст/группа	QR -код
<u>21.1</u>	от 2 месяцев до 1 года/ 1 группа раннего возраста	
<u>21.2</u>	1-2 года/ 2 группа раннего возраста	
<u>21.3</u>	2-3 года/ 1 младшая группа	
<u>21.4</u>	3-4 года/ 2 младшая группа	

<u>21.5</u>	4-5 лет / средняя группа	
<u>21.6</u>	5-6 лет/ старшая группа	
<u>21.7</u>	6-7 лет / подготовительная группа	
<u>21.8</u>	Решение совокупных задач воспитания в рамках образовательной области «Художественно-эстетическое развитие»	

## 2.6. Физическое развитие

### Обязательная часть:

<b>ФОП ДО/пп</b>	<b>Возраст/группа</b>	<b>QR -код</b>
<u>22.1</u>	от 2 месяцев до 1 года/ 1 группа раннего возраста	
<u>22.2</u>	1-2 года/ 2 группа раннего возраста	
<u>22.3</u>	2-3 года/ 1 младшая группа	
<u>22.4</u>	3-4 года/ 2 младшая группа	
<u>22.5</u>	4-5 лет / средняя группа	
<u>22.6</u>	5-6 лет/ старшая группа	
<u>22.7</u>	6-7 лет / подготовительная группа	
<u>22.8</u>	Решение совокупных задач воспитания в рамках образовательной области «Физическое развитие»	

### Часть, формируемая участниками образовательных отношений:

### **Планируемые результаты вторая группа раннего возраста (от 1 до 2 лет)**

*Авторская программа: Никишина Н.В. «Алтайские дошколята – туристы-краеведы»: авторская программа / Н.В. Никишина, Н.А. Марсакова. – Барнаул, 2023*

- играет в краеведческие игры;
- ориентируется в групповой комнате.

### **Планируемые результаты первая младшая группа (от 2 до 3 лет)**

*Авторская программа: Никишина Н.В. «Алтайские дошколята – туристы-краеведы»: авторская программа / Н.В. Никишина, Н.А. Марсакова. – Барнаул, 2023*

- играет в краеведческие игры;
- ориентируется в групповой комнате.

### **Планируемые результаты вторая младшая группа (от 3 до 4 лет)**

*Авторская программа: Никишина Н.В. «Алтайские дошколята – туристы-краеведы»: авторская программа / Н.В. Никишина, Н.А. Марсакова. – Барнаул, 2023*

- проявляет интерес к туристическо-краеведческой деятельности,
- играет в краеведческие игры,
- умеет ходить по маршрутным листам в групповой комнате и на участке.

### **Планируемые результаты средняя группа (от 4 до 5 лет)**

*Авторская программа: Никишина Н.В. «Алтайские дошколята – туристы-краеведы»: авторская программа / Н.В. Никишина, Н.А. Марсакова. – Барнаул, 2023*

- проявляет интерес к туристическо-краеведческой деятельности,
- играет в краеведческие игры,
- умеет ходить по маршрутным листам на территории детского сада.
- владеет разнообразными видами ходьбы и применяет их в зависимости от условий (по травяным, земляным склонам, преодолевая подьёмы и спуски).

### **Планируемые результаты старшая группа (то 5 до 6 лет)**

*Авторская программа: Никишина Н.В. «Алтайские дошколята – туристы-краеведы»: авторская программа / Н.В. Никишина, Н.А. Марсакова. – Барнаул, 2023*

- проявляет интерес к туристическо-краеведческой деятельности;
- играет в краеведческие игры;
- ориентируется на территории и участке ДООУ с помощью туристических атрибутов (маршрутные схемы, карты, планы) по расположению природных объектов;
- знает «законы туристов», правила поведения на природе.
- владеет разнообразными видами ходьбы и применяет их в зависимости от условий (по травяным, земляным склонам, преодолевая подьёмы и спуски);

### **Планируемые результаты подготовительная к школе группа (от 6 до 7 лет)**

*Авторская программа: Никишина Н.В. «Алтайские дошколята – туристы-краеведы»: авторская программа / Н.В. Никишина, Н.А. Марсакова. – Барнаул, 2023*

- проявляет инициативу и самостоятельность в туристическо-краеведческой деятельности;
- организует на привале краеведческие и подвижные игры;
- ориентируется на территории и участке ДОО с помощью туристических атрибутов (маршрутные схемы, карты, планы) по расположению природных объектов;
- знает «законы туристов», правила поведения на природе.
- владеет разнообразными видами ходьбы и применяет их в зависимости от условий (по травяным, земляным склонам, преодолевая подьёмы и спуски).

## **2.7. Описание вариативных форм, способов, методов и средства реализации Программы с учетом возрастных и индивидуальных особенностей воспитанников, специфики их образовательных потребностей и интересов**

### **Обязательная часть**

Вариативные формы, способы, методы и средства реализации Программы подробно прописаны в п.23 ФОП ДО.

Обучение в ДОО с обучающимися осуществляется в очной форме.

При реализации Программы используются различные образовательные технологии, исключая образовательные технологии, которые могут нанести вред здоровью детей.

Используются различные формы реализации Программы в соответствии с видом детской деятельности и возрастными особенностями детей:

<b>в младенческом возрасте (2 месяца - 1 год)</b>	<b>в раннем возрасте (1 год - 3 года)</b>	<b>в дошкольном возрасте (3 года - 8 лет)</b>
1. Непосредственное эмоциональное общение со взрослым	1. Ситуативно-деловое общение со взрослым и эмоционально-практическое со сверстниками под руководством взрослого.	1. Общение со взрослым: - ситуативно-деловое, - внеситуативно-познавательное, - внеситуативно-личностное. Общение со сверстниками: - ситуативно-деловое, - внеситуативно-деловое.
2. Двигательная деятельность: - пространственно-предметные перемещения, - хватание, - ползание, - ходьба, - тактильно-двигательные игры.	2. Двигательная деятельность: - основные движения, - общеразвивающие упражнения, - простые подвижные игры.	2. Двигательная деятельность: - основные виды движений, - общеразвивающие и спортивные упражнения, - подвижные и элементы спортивных игр и другие.

1. Речевая: -слушание и понимание речи взрослого, -гуление, лепет и первые слова.	3.Речевая: -понимание речи взрослого, - слушание и понимание стихов, -активная речь.	3.Речевая: -слушание речи взрослого и сверстников, -активная диалогическая и монологическая речь.
4.Элементарная музыкальная деятельность: -слушание музыки, -танцевальные движения на основе подражания, -музыкальные игры.	4.Музыкальная деятельность: -слушание музыки -исполнительство, -музыкально-ритмические движения.	4.Музыкальная деятельность: -слушание и понимание музыкальных произведений, -пение, -музыкально-ритмические движения, -игра на детских музыкальных инструментах.
5.Предметно-манипулятивная деятельность: -орудийные и соотносящие действия с предметами.	5.Предметная деятельность: -орудийно-предметные действия - ест ложкой, пьет из кружки и другое.	-
-	6.Игровая деятельность: -отобразительная, -сюжетно-отобразительная, -игры с дидактическими игрушками.	5.Игровая деятельность: -сюжетно-ролевая, -театрализованная, -режиссерская, -строительно-конструктивная, -дидактическая, -подвижная и другие.
-	7.Экспериментирование с материалами и веществами (песок, вода, тесто и другие).	6.Познавательно-исследовательская деятельность и экспериментирование.
-	8.Изобразительная деятельность (рисование, лепка) и конструирование из мелкого и крупного строительного материала.	7.Изобразительная деятельность (рисование, лепка, аппликация) и конструирование из разных материалов по образцу, условию и замыслу ребёнка.
	9.Самообслуживание и элементарные трудовые действия:	8.Элементарная трудовая деятельность: -самообслуживание,

	-убирает игрушки, -подметает веником, -поливает цветы из лейки и другое.	-хозяйственно-бытовой труд, -труд в природе, -ручной труд.
<b>5 видов деятельности</b>	<b>9 видов деятельности</b>	<b>8 видов деятельности</b>

Для реализации Программы ДОО отобраны следующие **способы (технологии, приемы)**:

<b>в младенческом возрасте (2 месяца - 1 год)</b>	<b>в раннем возрасте (1 год - 3 года)</b>	<b>в дошкольном возрасте (3 года - 8 лет)</b>
Здоровьесберегающие технологии. Игровые технологии.	Здоровьесберегающие технологии. Игровые технологии.	Здоровьесберегающие технологии. Игровые технологии. Технологии эффективной социализации. Технология портфолио дошкольника и воспитателя.

Для достижения задач воспитания в ходе реализации Программы педагоги используют следующие **методы**:

<b>Организация опыта поведения и деятельности</b>	<b>Осознание детьми опыта поведения и деятельности</b>	<b>Мотивация опыта поведения и деятельности</b>
- Приучение к положительным формам общественного поведения -Упражнение -Воспитывающие ситуации -Игровые методы	-Рассказ на моральные темы, -Разъяснение норм и правил поведения -Чтение художественной литературы -Этические беседы, обсуждение поступков и жизненных ситуаций -Личный пример	- Поощрение -Методы развития эмоций -Игры -Соревнования -Проектные методы

Традиционные **методы** обучения (словесные, наглядные, практические) дополнены методами, в основу которых положен характер познавательной деятельности детей, согласно п. 23.6.1. ФОП ДО:

<b>Метод обучения/ возраст обучающихся</b>	<b>Младенческий возраст (2 месяца - 1 год)</b>	<b>Ранний возраст (1 год - 3 года)</b>	<b>Дошкольный возраст (3 года - 8 лет)</b>
Информационно-рецептивный метод (при использовании метода предъясняет-	+	+	+

ся информация, организуются действия ребенка с объектом изучения: распознающее наблюдение, рассматривание картин, демонстрация кино- и диафильмов, просмотр компьютерных презентаций, рассказы педагога или детей, чтение)			
Репродуктивный метод (предполагает создание условий для воспроизведения представлений и способов деятельности, руководство их выполнением: упражнения на основе образца педагога, беседа, составление рассказов с опорой на предметную или предметно-схематическую модель)	+	+	
Метод проблемного изложения (представляет собой постановку проблемы и раскрытие пути ее решения в процессе организации опытов, наблюдений)			+
Эвристический метод (частично-поисковый, проблемная задача делится на части – проблемы, в решении которых принимают участие дети)			+
Исследовательский метод (включает составление и предъявление проблемных ситуаций, ситуаций для экспериментирования и опытов: творческие задания, опыты, экспериментирование)			+
Метод проектов (выполняя совместные проекты, дети получают представления о своих возможностях, умениях, потребностях)			+

При реализации Программы педагоги используют различные **средства**, представленные совокупностью материальных и идеальных объектов:

- демонстрационные и раздаточные;
- визуальные, аудиальные, аудиовизуальные;
- естественные и искусственные;
- реальные и виртуальные.

#### **Часть, формируемая участниками образовательных отношений**

Вариативные формы, способы, методы и средства реализации части Программы, формируемой участниками образовательных отношений, совпадают с вариативными формами, способами, методами и средствами обязательной части Программы.

## **2.8. Описание образовательной деятельности по профессиональной коррекции нарушения развития детей**

### **Направления и задачи коррекционно-развивающей работы**

КРР и (или) инклюзивное образование в ДОО (при наличии в ДОО возможностей на создание соответствующих условий) направлено на обеспечение коррекции нарушений развития у различных категорий детей (целевые группы), включая детей с ООП, в том числе детей с ОВЗ и детей-инвалидов; оказание им квалифицированной помощи в освоении Программы, их разностороннее развитие с учетом возрастных и индивидуальных особенностей, социальной адаптации.

Задачи КРР на уровне ДО:

определение ООП обучающихся, в том числе с трудностями освоения Программы и социализации в ДОО;

своевременное выявление обучающихся с трудностями социальной адаптации, обусловленными различными причинами;

осуществление индивидуально ориентированной психолого-педагогической помощи обучающимся с учетом особенностей их психического и (или) физического развития, индивидуальных возможностей и потребностей (в соответствии с рекомендациями психолого-медико-педагогической комиссии или психолого-педагогического консилиума ДОО);

оказание родителям (законным представителям) обучающихся консультативной психолого-педагогической помощи по вопросам развития и воспитания детей дошкольного возраста;

содействие поиску и отбору одаренных обучающихся, их творческому развитию; выявление детей с проблемами развития эмоциональной и интеллектуальной сферы;

реализация комплекса индивидуально ориентированных мер по ослаблению, снижению или устранению отклонений в развитии и проблем поведения.

КРР организуется: по обоснованному запросу педагогов и родителей (законных представителей); на основании результатов психологической диагностики; на основании рекомендаций ППК.

КРР в ДОО реализуется в форме групповых и (или) индивидуальных коррекционно-развивающих занятий. Выбор конкретной программы коррекционно-развивающих мероприятий, их количестве, форме организации, методов и технологий реализации определяется ДОО самостоятельно, исходя из возрастных особенностей и ООП обучающихся.

Содержание КРР для каждого обучающегося определяется с учетом его ООП на основе рекомендаций ППК ДОО.

В образовательной практике определяются нижеследующие категории целевых групп обучающихся для оказания им адресной психологической помощи и включения их в программы психолого-педагогического сопровождения:

1) нормотипичные дети с нормативным кризисом развития;

2) обучающиеся с ООП:

с ОВЗ и (или) инвалидностью, получившие статус в порядке, установленном законодательством Российской Федерации;



обучающиеся по индивидуальному учебному плану (учебному расписанию) на основании медицинского заключения (дети, находящиеся под диспансерным наблюдением, в том числе часто болеющие дети); часто болеющие дети характеризуются повышенной заболеваемостью острыми респираторными инфекциями, которые не связаны с врожденными и наследственными состояниями, приводящими к большому количеству пропусков ребенком в посещении ДОО;

обучающиеся, испытывающие трудности в освоении образовательных программ, развитии, социальной адаптации;

одаренные обучающиеся;

3) дети и (или) семьи, находящиеся в трудной жизненной ситуации, признанные таковыми в нормативно установленном порядке;

4) дети и (или) семьи, находящиеся в социально опасном положении (безнадзорные, беспризорные, склонные к бродяжничеству), признанные таковыми в нормативно установленном порядке;

5) обучающиеся "группы риска": проявляющие комплекс выраженных факторов риска негативных проявлений (импульсивность, агрессивность, неустойчивая или крайне низкая (завышенная) самооценка, завышенный уровень притязаний).

КРР с обучающимися целевых групп в ДОО осуществляется в ходе всего образовательного процесса, во всех видах и формах деятельности, как в совместной деятельности детей в условиях дошкольной группы, так и в форме коррекционно-развивающих групповых (индивидуальных) занятий.

КРР строится дифференцированно в зависимости от имеющихся у обучающихся дисфункций и особенностей развития (в познавательной, речевой, эмоциональной, коммуникативной, регулятивной сферах) и должна предусматривать индивидуализацию психолого-педагогического сопровождения.

## **2.9. Особенности образовательной деятельности разных видов и культурных практик**

### **Обязательная часть**

Особенности образовательной деятельности разных видов и культурных практик подробно прописаны в п.24 ФОП ДО.

#### **Образовательная деятельность в ДОО включает:**

образовательную деятельность, осуществляемую в процессе организации различных видов детской деятельности	образовательную деятельность, осуществляемую в ходе режимных процессов	самостоятельную деятельность детей	взаимодействие с семьями детей по реализации образовательной программы ДО
--	--	------------------------------------	---

#### **Образовательная деятельность организуется как:**

совместная деятельность педагога и детей	самостоятельная деятельность детей
--	------------------------------------

В зависимости от решаемых образовательных задач, желаний детей, их образовательных потребностей, педагог может выбрать один или несколько вариантов совместной деятельности.

**Варианты совместной деятельности:**

<p>1) совместная деятельность педагога с ребенком, где, взаимодействуя с ребенком, он выполняет функции педагога: обучает ребенка чему-то новому</p>	<p>2) совместная деятельность ребенка с педагогом, при которой ребенок и педагог - равноправные партнеры</p>	<p>3) совместная деятельность группы детей под руководством педагога, который на правах участника деятельности на всех этапах ее выполнения (от планирования до завершения) направляет совместную деятельность группы детей</p>	<p>4) совместная деятельность детей со сверстниками без участия педагога, но по его заданию. Педагог в этой ситуации не является участником деятельности, но выступает в роли ее организатора, ставящего задачу группе детей, тем самым актуализируя лидерские ресурсы самих детей</p>	<p>5) самостоятельная, спонтанно возникающая, совместная деятельность детей без всякого участия педагога. Это могут быть самостоятельные игры детей (сюжетно-ролевые, режиссерские, театрализованные, игры с правилами, музыкальные и другое), самостоятельная изобразительная деятельность по выбору детей, самостоятельная познавательная исследовательская деятельность (опыты, эксперименты и другое)</p>
--	--	---	--	---

Организуя различные виды деятельности, педагог учитывает опыт ребенка, его субъектные проявления (самостоятельность, творчество при выборе содержания деятельности и способов его реализации, стремление к сотрудничеству с детьми, инициативность и желание заниматься определенным видом деятельности). Эту информацию педагог может получить в процессе наблюдения за деятельностью детей в ходе проведения педагогической диагностики. На основе полученных результатов организуются разные виды деятельности, соответствующие возрасту детей. В процессе их организации педагог создает условия для свободного выбора детьми деятельности, оборудования, участников совместной деятельности, принятия детьми решений, выражения своих чувств и мыслей, поддерживает детскую инициативу и самостоятельность, устанавливает правила взаимодействия детей. Педагог использует образовательный потенциал каждого вида деятельности для решения задач воспитания, обучения и развития детей.

Все виды деятельности взаимосвязаны между собой, часть из них органично включается в другие виды деятельности (например, коммуникативная, познавательно-исследовательская). Это обеспечивает возможность их интеграции в процессе образовательной деятельности.

Игра занимает центральное место в жизни ребенка, являясь преобладающим видом его самостоятельной деятельности. В игре закладываются основы личности ребенка, развиваются психические процессы, формируется ориентация в отношениях между людьми, первоначальные навыки кооперации. Играя вместе, дети строят свои взаимоотношения, учатся общению, проявляют активность и инициативу и другое. Детство без игры и вне игры не представляется возможным.

Игра в педагогическом процессе выполняет различные функции: обучающую, познавательную, развивающую, воспитательную, социокультурную, коммуникативную, эмоциогенную, развлекательную, диагностическую, психотерапевтическую и другие.

В образовательном процессе игра занимает особое место, выступая как форма организации жизни и деятельности детей, средство разностороннего развития личности; метод или прием обучения; средство саморазвития, самовоспитания, самообучения, саморегуляции. Отсутствие или недостаток игры в жизни ребенка приводит к серьезным проблемам, прежде всего, в социальном развитии детей.

Учитывая потенциал игры для разностороннего развития ребенка и становления его личности, педагог максимально использует все варианты ее применения в ДО.

Образовательная деятельность в режимных процессах имеет специфику и предполагает использование особых форм работы в соответствии с реализуемыми задачами воспитания, обучения и развития ребенка.

#### **Образовательная деятельность в режимных процессах**

<b>Утренний отрезок</b>	<b>Занятия</b>	<b>Образовательная деятельность, осуществляемая во время прогулки</b>	<b>Образовательная деятельность, осуществляемая во вторую половину дня</b>
Основная задача педагога в времени состоит в том, чтобы включить детей в общий ритм жизни ДОО, создать у них бодрое, жизнерадостное настроение. Образовательная деятельность,	Согласно требованиям СанПиН 1.2.3685-21 в режиме дня предусмотрено время для проведения занятий. Занятие рассматривается как дело, занимательное и интересное	Включает: наблюдения за объектами и явлениями природы, направленные на установление разнообразных связей и зависимостей в природе, воспитание отношения к ней;	Может включать: элементарную трудовую деятельность детей (уборка групповой комнаты; ремонт книг, настольно-печатных игр; стирка кукольного белья; изготов-

<p>осуществляемая в утренний отрезок времени, может включать:</p> <p>игровые ситуации, индивидуальные игры и игры небольшими подгруппами (сюжетно-ролевые, режиссерские, дидактические, подвижные, музыкальные и другие); беседы с детьми по их интересам, развивающее общение педагога с детьми (в том числе в форме утреннего и вечернего круга), рассматривание картин, иллюстраций; практические, проблемные ситуации, упражнения (по освоению культурно-гигиенических навыков и культуры здоровья, правил и норм поведения и другие); наблюдения за объектами и явлениями природы, трудом взрослых; трудовые поручения и дежурства (сервировка стола к приему пищи, уход за комнатными растениями и другое);</p>	<p>детям, развивающее их; как деятельность, направленная на освоение детьми одной или нескольких образовательных областей, или их интеграцию с использованием разнообразных форм и методов работы, выбор которых осуществляется педагогам самостоятельно. Занятие является формой организации обучения, наряду с экскурсиями, дидактическими играми, играми-путешествиями и другими. Оно может проводиться в виде образовательных ситуаций, тематических событий, проектной деятельности, проблемно-обучающих ситуаций, интегрирующих содержание образовательных областей, творческих и исследовательских проектов и так далее. В рамках отведенного времени педагог</p>	<p>подвижные игры и спортивные упражнения, направленные на оптимизацию режима двигательной активности и укрепление здоровья детей; экспериментирование с объектами неживой природы; сюжетно-ролевые и конструктивные игры (с песком, со снегом, с природным материалом); элементарную трудовую деятельность детей на участке ДОО; свободное общение педагога с детьми, индивидуальную работу; проведение спортивных праздников (при необходимости).</p>	<p>ление игрушек-самоделок для игр малышей); проведение зрелищных мероприятий, развлечений, праздников (кукольный, настольный, теневой театры, игры-драматизации; концерты; спортивные, музыкальные и литературные досуги и другое); игровые ситуации, индивидуальные игры и игры небольшими подгруппами (сюжетно-ролевые, режиссерские, дидактические, подвижные, музыкальные и другие); опыты и эксперименты, практико-ориентированные проекты, коллекционирование и другое; чтение художественной литературы, прослушивание аудиозаписей лучших образцов чтения, рассматривание иллюстраций, просмотр мультфильмов и так далее;</p>
---	--	---	--

<p>индивидуальную работу с детьми в соответствии с задачами разных образовательных областей;</p> <p>продуктивную деятельность детей по интересам детей (рисование, конструирование, лепка и другое);</p> <p>оздоровительные и закаливающие процедуры, здоровьесберегающие мероприятия, двигательную деятельность (подвижные игры, гимнастика и другое).</p>	<p>может организовать образовательную деятельность с учетом интересов, желаний детей, их образовательных потребностей, включая детей дошкольного возраста в процесс сотворчества, содействия, сопереживания.</p> <p>При организации занятий педагог использует опыт, накопленный при проведении образовательной деятельности в рамках сформировавшихся подходов. Время проведения занятий, их продолжительность, длительность перерывов, суммарная образовательная нагрузка для детей дошкольного возраста определяются СанПиН 1.2.3685-21.</p> <p>Введение термина "занятие" не означает регламентацию процесса. Термин фиксирует форму организации образовательной деятельности.</p>		<p>слушание и исполнение музыкальных произведений, музыкально-ритмические движения, музыкальные игры и импровизации;</p> <p>организация и (или) посещение выставок детского творчества, изобразительного искусства, мастерских;</p> <p>просмотр репродукций картин классиков и современных художников и другого;</p> <p>индивидуальную работу по всем видам деятельности и образовательным областям;</p> <p>работу с родителями (законными представителями).</p>
---	--	--	--

	Содержание и педагогически обоснованную методику проведения занятий педагог может выбирать самостоятельно.		
--	--	--	--

Для организации самостоятельной деятельности детей в группе создаются различные **центры активности**, которые обеспечивают все виды детской деятельности:

<b>в группах раннего возраста 6 центров детской активности:</b>	<b>в группах для детей дошкольного возраста (от 3 до 7 лет) предусматривается следующий комплекс из 12 (+1 при необходимости) центров детской активности:</b>
<ol style="list-style-type: none"> <li>1. Центр двигательной активности</li> <li>2. Центр сенсорики и конструирования</li> <li>3. Центр для организации предметных и предметно-манипуляторных игр</li> <li>4. Центр творчества и продуктивной деятельности</li> <li>5. Центр познания и коммуникации (книжный уголок)</li> <li>6. Центр экспериментирования и труда</li> </ol>	<ol style="list-style-type: none"> <li>1. Центр двигательной активности</li> <li>2. Центр безопасности</li> <li>3. Центр игры</li> <li>4. Центр конструирования</li> <li>5. Центр логики, математики и развития речи</li> <li>6. Центр экспериментирования</li> <li>7. Центр познания и коммуникации детей</li> <li>8. Книжный уголок</li> <li>9. Центр театрализации и музицирования</li> <li>10. Центр уединения</li> <li>11. Центр коррекции (при необходимости)</li> <li>12. Центр творчества детей</li> <li>13. Центр туризма</li> </ol>

Самостоятельная деятельность предполагает самостоятельный выбор ребенком ее содержания, времени, партнеров. Педагог может направлять и поддерживать свободную самостоятельную деятельность детей (создавать проблемно-игровые ситуации, ситуации общения, поддерживать познавательные интересы детей, изменять предметно-развивающую среду и другое).

Во вторую половину дня педагог может организовывать культурные практики. Они расширяют социальные и практические компоненты содержания образования, способствуют формированию у детей культурных умений при взаимодействии со взрослым и самостоятельной деятельности. Ценность культурных практик состоит в том, что они ориентированы на проявление детьми самостоя-

тельности и творчества, активности и инициативности в разных видах деятельности, обеспечивают их продуктивность.

К культурным практикам относят игровую, продуктивную, познавательно-исследовательскую, коммуникативную практики, чтение художественной литературы.

Культурные практики предоставляют ребенку возможность проявить свою субъектность с разных сторон, что, в свою очередь, способствует становлению разных видов детских инициатив:

в игровой практике ребенок проявляет себя как творческий субъект (творческая инициатива);

в продуктивной - созидающий и волевой субъект (инициатива целеполагания);

в познавательно-исследовательской практике - как субъект исследования (познавательная инициатива);

коммуникативной практике - как партнер по взаимодействию и собеседник (коммуникативная инициатива);

чтение художественной литературы дополняет развивающие возможности других культурных практик детей дошкольного возраста (игровой, познавательно-исследовательской, продуктивной деятельности).

Тематику культурных практик педагогу помогают определить детские вопросы, проявленный интерес к явлениям окружающей действительности или предметам, значимые события, неожиданные явления, художественная литература и другое.

В процессе культурных практик педагог создает атмосферу свободы выбора, творческого обмена и самовыражения, сотрудничества взрослого и детей. Организация культурных практик предполагает подгрупповой способ объединения детей.

### **Часть, формируемая участниками образовательных отношений**

Особенности образовательной деятельности разных видов и культурных практик в части Программы, формируемой участниками образовательных отношений, полностью совпадают с обязательной частью Программы.

## **2.10. Способы и направления поддержки детской инициативы**

### **Обязательная часть**

Способы и направления поддержки детской инициативы подробно прописаны в п. 25 ФОП ДО.

Для поддержки детской инициативы педагог поощряет свободную самостоятельную деятельность детей, основанную на детских интересах и предпочтениях. Появление возможности у ребенка исследовать, играть, лепить, рисовать, сочинять, петь, танцевать, конструировать, ориентируясь на собственные интересы, позволяет обеспечить такие важные составляющие эмоционального благополучия ребенка ДОО, как уверенность в себе, чувство защищенности, комфорта, положительного самоощущения.

Наиболее благоприятными отрезками времени для организации свободной самостоятельной деятельности детей является утро, когда ребенок приходит в ДОО, и вторая половина дня.

Любая деятельность ребенка в ДОО может протекать в форме самостоятельной инициативной деятельности, например:  
самостоятельная исследовательская деятельность и экспериментирование;  
свободные сюжетно-ролевые, театрализованные, режиссерские игры;  
игры-импровизации и музыкальные игры;  
речевые и словесные игры, игры с буквами, слогами, звуками;  
логические игры, развивающие игры математического содержания;  
самостоятельная деятельность в книжном уголке;  
самостоятельная изобразительная деятельность, конструирование;  
самостоятельная двигательная деятельность, подвижные игры, выполнение ритмических и танцевальных движений.

Для поддержки детской инициативы педагог должен учитывать следующие условия:

- 1) уделять внимание развитию детского интереса к окружающему миру, поощрять желание ребенка получать новые знания и умения, осуществлять деятельность в соответствии со своими интересами, задавать познавательные вопросы;
- 2) организовывать ситуации, способствующие активизации личного опыта ребенка в деятельности, побуждающие детей к применению знаний, умений при выборе способов деятельности;
- 3) расширять и усложнять в соответствии с возможностями и особенностями развития детей область задач, которые ребенок способен и желает решить самостоятельно, уделять внимание таким задачам, которые способствуют активизации у ребенка творчества, сообразительности, поиска новых подходов;
- 4) поощрять проявление детской инициативы в течение всего дня пребывания ребенка в ДОО, используя приемы поддержки, одобрения, похвалы;
- 5) создавать условия для развития произвольности в деятельности, использовать игры и упражнения, направленные на тренировку волевых усилий, поддержку готовности и желания ребенка преодолевать трудности, доводить деятельность до результата;
- 6) поощрять и поддерживать желание детей получить результат деятельности, обращать внимание на важность стремления к качественному результату, подсказывать ребенку, проявляющему небрежность и равнодушие к результату, как можно довести дело до конца, какие приемы можно использовать, чтобы проверить качество своего результата;
- 7) внимательно наблюдать за процессом самостоятельной деятельности детей, в случае необходимости оказывать детям помощь, но стремиться к ее дозированию. Если ребенок испытывает сложности при решении уже знакомой ему задачи, когда изменилась обстановка или иные условия деятельности, то целесообразно и достаточно использовать приемы наводящих вопросов, активизировать собственную активность и смекалку ребенка, намекнуть, посоветовать вспомнить, как он действовал в аналогичном случае;
- 8) поддерживать у детей чувство гордости и радости от успешных самостоятельных действий, подчеркивать рост возможностей и достижений каждого ребенка,



побуждать к проявлению инициативы и творчества через использование приемов похвалы, одобрения, восхищения.

Особенности поддержки детской инициативы и самостоятельности с учетом возрастных особенностей детей (в соотв. с п.25 ФОП ДО):

<p><b>3-4 года</b> (у ребенка активно проявляется потребность в общении со взрослым, ребенок стремится через разговор с педагогом познать окружающий мир, узнать об интересующих его действиях, сведениях)</p>	<p><b>4-5 лет</b> (с четырех - пяти лет у детей наблюдается высокая активность. Данная потребность ребенка является ключевым условием для развития самостоятельности во всех сферах его жизни и деятельности)</p>	<p><b>5-7 лет</b> (дети пяти - семи лет имеют яркую потребность в самоутверждении и признании со стороны взрослых)</p>
<p>Поощрять познавательную активность детей, использовать педагогические приемы, направленные на развитие стремлений ребенка наблюдать, сравнивать предметы, обследовать их свойства и качества. Проявлять внимание к детским вопросам, поощрять и поддерживать их познавательную активность, создавать ситуации, побуждающие ребенка самостоятельно искать решения возникающих проблем, осуществлять деятельностные пробы. При проектировании режима дня уделять особое внимание организации вариативных</p>	<p>Насыщать жизнь детей проблемными практическими и познавательными ситуациями, в которых детям необходимо самостоятельно применить освоенные приемы. Доброжелательно и заинтересованно относиться к детским вопросам и проблемам, быть готовым стать партнером в обсуждении, поддерживать и направлять детскую познавательную активность, уделять особое внимание доверительному общению с ребенком. В течение дня создавать различные ситуации, побуждающие детей проявить инициативу, активность, желание совместно искать верное решение проблемы. Такая планомерная деятельность способствует развитию у ребенка умения решать возникающие перед ними задачи, что способствует развитию самостоятельности и уверенности в себе. Стремиться создавать такие ситуации, в которых дети приобретут опыт дружеского общения, совместной деятельности, умений командной работы. Это могут быть ситуации</p>	<p>Развивать детскую самостоятельность, инициативу и творчество. Для этого педагог создает ситуации, активизирующие желание детей применять свои знания и умения, имеющийся опыт для самостоятельного решения задач. Регулярно поощрять стремление к самостоятельности, стараться определять для детей все более сложные задачи, активизируя их усилия, развивая произвольные умения и волю, постоянно поддерживает желание преодолевать трудности и поощряет ребенка за стремление к таким действиям, нацеливает на поиск новых, творческих решений возникших затруднений.</p>

<p>активностей детей, чтобы ребенок получил возможность участвовать в разнообразных делах: в играх, в экспериментах, в рисовании, в общении, в творчестве (имитации, танцевальные импровизации и тому подобное), в двигательной деятельности.</p>	<p>волонтерской направленности: взаимной поддержки, проявления внимания к старшим, заботы о животных, бережного отношения к вещам и игрушкам.</p> <p>Важно, чтобы у ребенка всегда была возможность выбора свободной деятельности, поэтому атрибуты и оборудование для детских видов деятельности должны быть достаточно разнообразными и постоянно меняющимися (смена примерно раз в два месяца).</p>	
---	--	--

Для поддержки детской инициативы педагогу рекомендуется использовать ряд способов и приемов.

1) Не следует сразу помогать ребенку, если он испытывает затруднения решения задачи, важно побуждать его к самостоятельному решению, подбадривать и поощрять попытки найти решение. В случае необходимости оказания помощи ребенку, педагог сначала стремится к ее минимизации: лучше дать совет, задать наводящие вопросы, активизировать имеющийся у ребенка прошлый опыт.

2) У ребенка всегда должна быть возможность самостоятельного решения поставленных задач. При этом педагог помогает детям искать разные варианты решения одной задачи, поощряет активность детей в поиске, принимает любые предположения детей, связанные с решением задачи, поддерживает инициативу и творческие решения, а также обязательно акцентирует внимание детей на качестве результата, их достижениях, одобряет и хвалит за результат, вызывает у них чувство радости и гордости от успешных самостоятельных, инициативных действий.

3) Особое внимание педагог уделяет общению с ребенком в период проявления кризиса семи лет: характерные для ребенка изменения в поведении и деятельности становятся поводом для смены стиля общения с ребенком. Важно уделять внимание ребенку, уважать его интересы, стремления, инициативы в познании, активно поддерживать стремление к самостоятельности. Дети седьмого года жизни очень чувствительны к мнению взрослых. Необходимо поддерживать у них ощущение своего взросления, вселять уверенность в своих силах.

4) Педагог может акцентировать внимание на освоении ребенком универсальных умений организации своей деятельности и формировании у него основ целеполагания: поставить цель (или принять ее от педагога), обдумать способы ее достижения, осуществить свой замысел, оценить полученный результат с позиции цели. Задача развития данных умений ставится педагогом в разных видах деятельности. Педагог использует средства, помогающие детям планомерно и самостоятельно осуществлять свой замысел: опорные схемы, наглядные модели, пооперационные карты.

5) Создание творческих ситуаций в игровой, музыкальной, изобразительной деятельности и театрализации, в ручном труде также способствует развитию самостоятельности у детей. Сочетание увлекательной творческой деятельности и необходимости решения задачи и проблемы привлекает ребенка, активизирует его желание самостоятельно определить замысел, способы и формы его воплощения.

6) Педагог уделяет особое внимание обогащению РППС, обеспечивающей поддержку инициативности ребенка. В пространстве группы появляются предметы, побуждающие детей к проявлению интеллектуальной активности. Это могут быть новые игры и материалы, детали незнакомых устройств, сломанные игрушки, нуждающиеся в починке, зашифрованные записи, посылки, письма-схемы, новые таинственные книги и прочее. Разгадывая загадки, заключенные в таких предметах, дети учатся рассуждать, анализировать, отстаивать свою точку зрения, строить предположения, испытывают радость открытия и познания.

### **Часть, формируемая участниками образовательных отношений**

Способы и направления поддержки детской инициативы в части, формируемой участниками образовательных отношений, полностью совпадают с обязательной частью Программы.

## **2.11. Особенности взаимодействия педагогического коллектива с семьями обучающихся**

### **Обязательная часть**

Особенности взаимодействия педагогического коллектива с семьями обучающихся подробно прописаны в п. 26 ФОП ДО.

Согласно п. 26.1 ФОП ДО, главными целями взаимодействия педагогического коллектива ДОО с семьями обучающихся дошкольного возраста являются:

обеспечение психолого-педагогической поддержки семьи и повышение компетентности родителей (законных представителей) в вопросах образования, охраны и укрепления здоровья детей младенческого, раннего и дошкольного возрастов;

обеспечение единства подходов к воспитанию и обучению детей в условиях ДОО и семьи; повышение воспитательного потенциала семьи.

Эта деятельность должна дополнять, поддерживать и тактично направлять воспитательные действия родителей (законных представителей) детей младенческого, раннего и дошкольного возрастов.

Согласно п. 26.3 ФОП ДО, достижение этих целей осуществляется через решение основных задач:

1) информирование родителей (законных представителей) и ответственности относительно целей ДО, общих для всего образовательного пространства Российской Федерации, о мерах господдержки семьям, имеющим детей дошкольного возраста, а также об образовательной программе, реализуемой в ДОО;

2) просвещение родителей (законных представителей), повышение их

правовой, психолого-педагогической компетентности в вопросах охраны и укрепления здоровья, развития и образования детей;

3) способствование развитию ответственного и осознанного родительства как базовой основы благополучия семьи;

4) построение взаимодействия в форме сотрудничества и установления партнёрских отношений с родителями (законными представителями) детей младенческого, раннего и дошкольного возраста для решения образовательных задач;

5) вовлечение родителей (законных представителей) в образовательный процесс.

Согласно п. 26.4 ФОП ДО, построение взаимодействия с родителями (законными представителями) придерживается следующих принципов:

1) приоритет семьи в воспитании, обучении и развитии ребёнка: в соответствии с Законом об образовании у родителей (законных представителей) обучающихся не только есть преимущественное право на обучение и воспитание детей, но именно они обязаны заложить основы физического, нравственного и интеллектуального развития личности ребёнка;

2) открытость: для родителей (законных представителей) должна быть доступна актуальная информация об особенностях пребывания ребёнка в группе; каждому из родителей (законных представителей) должен быть предоставлен свободный доступ в ДОО; между педагогами и родителями (законными представителями) необходим обмен информацией об особенностях развития ребёнка в ДОО и семье;

3) взаимное доверие, уважение и доброжелательность во взаимоотношениях педагогов и родителей (законных представителей): при взаимодействии педагогу необходимо придерживаться этики и культурных правил общения, проявлять позитивный настрой на общение и сотрудничество с родителями (законными представителями); важно этично и разумно использовать полученную информацию как со стороны педагогов, так и со стороны родителей (законных представителей) в интересах детей;

4) индивидуально-дифференцированный подход к каждой семье: при взаимодействии необходимо учитывать особенности семейного воспитания, потребности родителей (законных представителей) в отношении образования ребёнка, отношение к педагогу и ДОО, проводимым мероприятиям; возможности включения родителей (законных представителей) в совместное решение образовательных задач;

5) возрастосообразность: при планировании и осуществлении взаимодействия необходимо учитывать особенности и характер отношений ребёнка с родителями (законными представителями), прежде всего, с матерью (преимущественно для детей младенческого и раннего возраста), обусловленные возрастными особенностями развития детей.

Согласно п. 26.5 ФОП ДО, деятельность педагогического коллектива ДОО по построению взаимодействия с родителями (законными представителями) обучающихся осуществляется по нескольким направлениям:

<b>Диагностико -</b>	<b>Просветительское</b>	<b>Консультационное</b>
----------------------	-------------------------	-------------------------

<b>аналитическое</b>		
включает получение и анализ данных о семье каждого обучающегося, её запросах в отношении охраны здоровья и развития ребёнка; об уровне психолого-педагогической компетентности родителей (законных представителей); а также планирование работы с семьей с учётом результатов проведенного анализа; согласование воспитательных задач	предполагает просвещение родителей (законных представителей) по вопросам особенностей психофизиологического и психического развития детей младенческого, раннего и дошкольного возрастов; выбора эффективных методов обучения и воспитания детей определенного возраста; ознакомление с актуальной информацией о государственной политике в области ДО, включая информирование о мерах господдержки семьям с детьми дошкольного возраста; информирование об особенностях реализуемой в ДОО образовательной программы; условиях пребывания ребёнка в группе ДОО; содержании и методах образовательной работы с детьми	объединяет в себе консультирование родителей (законных представителей) по вопросам их взаимодействия с ребёнком, преодоления возникающих проблем воспитания и обучения детей, в том числе с ООП в условиях семьи; особенностей поведения и взаимодействия ребёнка со сверстниками и педагогом; возникающих проблемных ситуациях; способам воспитания и построения продуктивного взаимодействия с детьми младенческого, раннего и дошкольного возрастов; способам организации и участия в детских деятельности, образовательном процессе и другому

Совместная образовательная деятельность педагогов и родителей (законных представителей) обучающихся предполагает сотрудничество в реализации некоторых образовательных задач, вопросах организации РППС и образовательных мероприятий; поддержку образовательных инициатив родителей (законных представителей) детей младенческого, раннего и дошкольного возрастов; разработку и реализацию образовательных проектов ДОО совместно с семьей.

Особое внимание в просветительской деятельности ДОО должно уделяться повышению уровня компетентности родителей (законных представителей) в вопросах здоровьесбережения ребёнка. Реализация данной темы может быть осуществлена в процессе следующих направлений просветительской деятельности:

информирование о факторах, положительно влияющих на физическое и психическое здоро-	воевременное информирование о важности вакцинирова-	информирование родителей (законных представителей)	знакомство родителей (законных представителей) с	информирование родителей (законных представителей) о негатив-
---	---	--	--	---

<p>вье ребёнка (рациональная организация режима дня ребёнка, правильное питание в семье, закаливание, организация двигательной активности, благоприятный психологический микроклимат в семье и спокойное общение с ребёнком и другое), о действии негативных факторов (переохлаждение, перегревание, перекормливание и другое), наносящих непоправимый вред здоровью ребёнка</p>	<p>ния в соответствии с рекомендациями Национального календаря профилактических прививок и по эпидемическим показаниям</p>	<p>лей) об актуальных задачах физического воспитания детей на разных возрастных этапах их развития, а также о возможностях ДОО и семьи в решении данных задач</p>	<p>оздоровительными мероприятиями, проводимыми в ДОО</p>	<p>ном влиянии на развитие детей систематического и бесконтрольного использования ИТ-технологий (нарушение сна, возбудимость, изменения качества памяти, внимания, мышления; проблемы социализации и общения и другое)</p>
--	--	---	--	--

Эффективность просветительской работы по вопросам здоровьесбережения детей может быть повышена за счет привлечения к тематическим встречам профильных специалистов (медиков и других).

Направления деятельности педагога реализуются в разных формах (групповых и (или) индивидуальных) посредством различных методов, приемов и способов взаимодействия с родителями (законными представителями):

<p><b>диагностико-аналитическое направление</b> реализуется через:</p> <ul style="list-style-type: none"> <li>- опросы,</li> <li>- социологические срезы,</li> <li>- индивидуальные блокноты,</li> <li>- «почтовый ящик»,</li> <li>- педагогические беседы с родителями (законными представителями);</li> <li>- дни (недели) открытых дверей,</li> <li>- открытые просмотры занятий и других видов деятельности детей</li> </ul>	<p><b>просветительское и консультационное направления</b> реализуются через:</p> <ul style="list-style-type: none"> <li>- родительские собрания,</li> <li>- конференции,</li> <li>- круглые столы,</li> <li>- семинары-практикумы,</li> <li>- ролевые игры,</li> <li>- консультации,</li> <li>- педагогические гостиные,</li> <li>- мастер-классы,</li> <li>- родительские клубы;</li> <li>- информационные проспекты, стенды, ширмы, папки-передвижки для родителей (законных представителей);</li> <li>- журналы и газеты, издаваемые ДОО для родителей (законных представителей), педагогические библиотеки для</li> </ul>
--	---

	<p>родителей (законных представителей);</p> <ul style="list-style-type: none"> <li>- сайты ДОО и социальные группы в сети Интернет;</li> <li>- медиарепортажи и интервью;</li> <li>- фотографии, выставки детских работ, совместных работ родителей (законных представителей) и детей.</li> </ul> <p>Включают также и досуговую форму:</p> <ul style="list-style-type: none"> <li>- совместные праздники и вечера,</li> <li>- семейные спортивные и тематические мероприятия,</li> <li>- тематические досуги, знакомство с семейными традициями и другое</li> </ul>
--	---

Для вовлечения родителей (законных представителей) в образовательную деятельность целесообразно использовать специально разработанные (подобранные) дидактические материалы для организации совместной деятельности родителей (законных представителей) с детьми в семейных условиях в соответствии с образовательными задачами, реализуемыми в ДОО. Эти материалы должны сопровождаться подробными инструкциями по их использованию и рекомендациями по построению взаимодействия с ребёнком (с учётом возрастных особенностей). Кроме того, необходимо активно использовать воспитательный потенциал семьи для решения образовательных задач, привлекая родителей (законных представителей) к участию в образовательных мероприятиях, направленных на решение познавательных и воспитательных задач.

Незаменимой формой установления доверительного делового контакта между семьей и ДОО является диалог педагога и родителей (законных представителей). Диалог позволяет совместно анализировать поведение или проблемы ребёнка, выяснять причины проблем и искать подходящие возможности, ресурсы семьи и пути их решения. В диалоге проходит просвещение родителей (законных представителей), их консультирование по вопросам выбора оптимального образовательного маршрута для конкретного ребёнка, а также согласование совместных действий, которые могут быть предприняты со стороны ДОО и семьи для разрешения возможных проблем и трудностей ребёнка в освоении образовательной программы.

Педагоги самостоятельно выбирают педагогически обоснованные методы, приемы и способы взаимодействия с семьями обучающихся, в зависимости от стоящих перед ними задач. Сочетание традиционных и инновационных технологий сотрудничества позволит педагогам ДОО устанавливать доверительные и партнерские отношения с родителями (законными представителями), эффективно осуществлять просветительскую деятельность и достигать основные цели взаимодействия ДОО с родителями (законными представителями) детей дошкольного возраста.

**Часть, формируемая участниками образовательных отношений**

Особенности взаимодействия педагогического коллектива с семьями обучающихся в части, формируемой участниками образовательных отношений, полностью совпадают с обязательной частью Программы.

## 2.12. Рабочая программа воспитания

№ п/п	СОДЕРЖАНИЕ	Стр.
	<b>Пояснительная записка</b>	50
<b>1</b>	<b>Целевой раздел Программы воспитания</b>	52
<b>1.1</b>	<b>Цель и задачи воспитания</b>	52
1.1.1	Общая цель воспитания в ДОО	52
1.1.2	Общие задачи воспитания в ДОО	52
<b>1.2</b>	<b>Направления воспитания</b>	52
1.2.1	Патриотическое направление воспитания	52
1.2.2	Духовно-нравственное направление воспитания	53
1.2.3	Социальное направление воспитания	53
1.2.4	Познавательное направление воспитания	54
1.2.5	Физическое и оздоровительное направление воспитания	54
1.2.6	Трудовое направление воспитания	54
1.2.7	Эстетическое направление воспитания	54
<b>1.3</b>	<b>Целевые ориентиры воспитания</b>	55
1.3.1	Целевые ориентиры воспитания детей раннего возраста (к 3 годам)	55
1.3.2	Целевые ориентиры воспитания детей на этапе завершения освоения Программы	56
<b>2</b>	<b>Содержательный раздел Программы воспитания</b>	59
<b>2.1</b>	<b>Уклад ДОО</b>	59
<b>2.2</b>	<b>Воспитывающая среда ДОО</b>	62
<b>2.3</b>	<b>Общности ДОО</b>	63
<b>2.4</b>	<b>Задачи воспитания в образовательных областях</b>	65
2.4.1	Решение задач воспитания в рамках образовательной области «Социально-коммуникативное развитие»	65
2.4.2	Решение задач воспитания в рамках образовательной области «Познавательное развитие»	66
2.4.3	Решение задач воспитания в рамках образовательной области «Речевое развитие»	66
2.4.4	Решение задач воспитания в рамках образовательной области «Художественно-эстетическое развитие»	66
2.4.5	Решение задач воспитания в рамках образовательной области «Физическое развитие»	67
<b>2.5</b>	<b>Формы совместной деятельности в ДОО</b>	67
2.5.1	Работа с родителями (законными представителями)	67
2.5.2	События ДОО	67
2.5.3	Совместная деятельность в образовательных ситуациях	68



<b>2.6</b>	<b>Организация предметно-пространственной среды</b>	<b>69</b>
<b>2.7</b>	<b>Социальное партнерство</b>	<b>69</b>
<b>3</b>	<b>Организационный раздел Программы воспитания</b>	<b>71</b>
<b>3.1</b>	<b>Кадровое обеспечение</b>	<b>71</b>
<b>3.2</b>	<b>Нормативно-методическое обеспечение</b>	<b>71</b>
<b>3.3</b>	<b>Требования к условиям работы с особыми категориями детей</b>	<b>72</b>

## ПОЯСНИТЕЛЬНАЯ ЗАПИСКА

1. Программа воспитания основана на воплощении национального воспитательного идеала, который понимается как высшая цель образования, нравственное (идеальное) представление о человеке.

2. Под воспитанием понимается деятельность, направленная на развитие личности, создание условий для самоопределения и социализации обучающихся на основе социокультурных, духовно-нравственных ценностей и принятых в российском обществе правил и норм поведения в интересах человека, семьи, общества и государства, формирование у обучающихся чувства патриотизма, гражданственности, уважения к памяти защитников Отечества и подвигам Героев Отечества, закону и правопорядку, человеку труда и старшему поколению, взаимного уважения, бережного отношения к культурному наследию и традициям многонационального народа Российской Федерации, природе и окружающей среде.

3. Основу воспитания составляют традиционные ценности российского общества. Традиционные ценности - это нравственные ориентиры, формирующие мировоззрение граждан России, передаваемые от поколения к поколению, лежащие в основе общероссийской гражданской идентичности и единого культурного пространства страны, укрепляющие гражданское единство, нашедшие свое уникальное, самобытное проявление в духовном, историческом и культурном развитии многонационального народа России.

4. Программа воспитания предусматривает приобщение детей к традиционным ценностям российского общества - жизнь, достоинство, права и свободы человека, патриотизм, гражданственность, служение Отечеству и ответственность за его судьбу, высокие нравственные идеалы, крепкая семья, созидательный труд, приоритет духовного над материальным, гуманизм, милосердие, справедливость, коллективизм, взаимопомощь и взаимоуважение, историческая память и преемственность поколений, единство народов России.

5. Вся система ценностей российского народа находит отражение в содержании воспитательной работы ДОО, в соответствии с возрастными особенностями детей.

6. Ценности Родина и природа лежат в основе патриотического направления воспитания.

7. Ценности милосердие, жизнь, добро лежат в основе духовно-нравственного направления воспитания.

8. Ценности человек, семья, дружба, сотрудничество лежат в основе социального направления воспитания.

9. Ценность познание лежит в основе познавательного направления воспитания.

10. Ценности жизнь и здоровье лежат в основе физического и оздоровительного направления воспитания.

11. Ценность труд лежит в основе трудового направления воспитания.

12. Ценности культура и красота лежат в основе эстетического направления воспитания.

13. Целевые ориентиры воспитания следует рассматривать как возрастные характеристики возможных достижений ребёнка, которые коррелируют с портретом выпускника ДОО и с традиционными ценностями российского общества.

14. С учётом особенностей социокультурной среды, в которой воспитывается ребёнок, в программе воспитания находит отражение взаимодействие всех субъектов воспитательных отношений. реализация программы воспитания предполагает социальное партнерство ДОО с другими учреждениями образования и культуры (музеи, театры, библиотеки, и другое), в т.ч. системой дополнительного образования детей.

15. Структура программы воспитания включает три раздела: целевой, содержательный и организационный.

16. Пояснительная записка не является частью рабочей программы воспитания в ДОО.

# **1. ЦЕЛЕВОЙ РАЗДЕЛ ПРОГРАММЫ ВОСПИТАНИЯ**

## **1.1. Цель и задачи воспитания**

**1.1.1. Общая цель воспитания в ДОО** - личностное развитие каждого ребёнка с учётом его индивидуальности и создание условий для позитивной социализации детей на основе традиционных ценностей российского общества, что предполагает:

1) формирование первоначальных представлений о традиционных ценностях российского народа, социально приемлемых нормах и правилах поведения;

2) формирование ценностного отношения к окружающему миру (природному и социокультурному), другим людям, самому себе;

3) становление первичного опыта деятельности и поведения в соответствии с традиционными ценностями, принятыми в обществе нормами и правилами.

## **1.1.2. Общие задачи воспитания в ДОО:**

1) содействовать развитию личности, основанному на принятых в обществе представлениях о добре и зле, должном и недопустимом;

2) способствовать становлению нравственности, основанной на духовных отечественных традициях, внутренней установке личности поступать согласно своей совести;

3) создавать условия для развития и реализации личностного потенциала ребёнка, его готовности к творческому самовыражению и саморазвитию, самовоспитанию;

4) осуществлять поддержку позитивной социализации ребёнка посредством проектирования и принятия уклада, воспитывающей среды, создания воспитывающих общностей.

## **1.2. Направления воспитания**

### **1.2.1. Патриотическое направление воспитания**

1) Цель патриотического направления воспитания - содействовать формированию у ребёнка личностной позиции наследника традиций и культуры, защитника Отечества и творца (созидателя), ответственного за будущее своей страны.

2) Ценности - Родина и природа лежат в основе патриотического направления воспитания. Чувство патриотизма возникает у ребёнка вследствие воспитания у него нравственных качеств, интереса, чувства любви и уважения к своей стране - России, своему краю, малой родине, своему народу и народу России в целом (гражданский патриотизм), ответственности, ощущения принадлежности к своему народу.

3) Патриотическое направление воспитания базируется на идее патриотизма как нравственного чувства, которое вырастает из культуры человеческого бытия, особенностей образа жизни и её уклада, народных и семейных традиций.

4) Работа по патриотическому воспитанию предполагает: формирование «патриотизма наследника», испытывающего чувство гордости за наследие своих предков (предполагает приобщение детей к истории, культуре и традициям нашего народа: отношение к труду, семье, стране и вере); «патриотизма защитника», стремящегося сохранить это наследие (предполагает развитие у детей готовности преодолевать трудности ради своей семьи, малой родины); «патриотизма созидателя и творца», устремленного в будущее, уверенного в благополучии и процветании своей Родины (предполагает конкретные каждодневные дела, направленные, например, на поддержание чистоты и порядка, опрятности и аккуратности, а в дальнейшем - на развитие всего своего населенного пункта, района, края, Отчизны в целом).

### **1.2.2. Духовно-нравственное направление воспитания**

1) Цель духовно-нравственного направления воспитания - формирование способности к духовному развитию, нравственному самосовершенствованию, индивидуально-ответственному поведению.

2) Ценности - жизнь, милосердие, добро лежат в основе духовно-нравственного направления воспитания.

3) Духовно-нравственное воспитание направлено на развитие ценностно-смысловой сферы дошкольников на основе творческого взаимодействия в детско-взрослой общности, содержанием которого является освоение социокультурного опыта в его культурно-историческом и личностном аспектах.

### **1.2.3. Социальное направление воспитания**

1) Цель социального направления воспитания - формирование ценностного отношения детей к семье, другому человеку, развитие дружелюбия, умения находить общий язык с другими людьми.

2) Ценности - семья, дружба, человек и сотрудничество лежат в основе социального направления воспитания.

3) В дошкольном детстве ребёнок начинает осваивать все многообразие социальных отношений и социальных ролей. Он учится действовать сообща, подчиняться правилам, нести ответственность за свои поступки, действовать в интересах других людей. Формирование ценностно-смыслового отношения ребёнка к социальному окружению невозможно без грамотно выстроенного воспитательного процесса, в котором проявляется личная социальная инициатива ребёнка в детско-взрослых и детских общностях.

4) Важной составляющей социального воспитания является освоение ребёнком моральных ценностей, формирование у него нравственных качеств и идеалов, способности жить в соответствии с моральными принципами и нормами и воплощать их в своем поведении. Культура поведения в своей основе имеет глубоко социальное нравственное чувство - уважение к человеку, к зако-

нам человеческого общества. Конкретные представления о культуре поведения усваиваются ребёнком вместе с опытом поведения, с накоплением нравственных представлений, формированием навыка культурного поведения.

#### **1.2.4. Познавательное направление воспитания**

1) Цель познавательного направления воспитания - формирование ценности познания.

2) Ценность - познание лежит в основе познавательного направления воспитания.

3) В ДОО проблема воспитания у детей познавательной активности охватывает все стороны воспитательного процесса и является неременным условием формирования умственных качеств личности, самостоятельности и инициативности ребёнка. Познавательное и духовно-нравственное воспитание должны осуществляться в содержательном единстве, так как знания наук и незнание добра ограничивает и деформирует личностное развитие ребёнка.

4) Значимым является воспитание у ребёнка стремления к истине, становление целостной картины мира, в которой интегрировано ценностное, эмоционально окрашенное отношение к миру, людям, природе, деятельности человека.

#### **1.2.5. Физическое и оздоровительное направление воспитания**

1) Цель физического и оздоровительного воспитания - формирование ценностного отношения детей к здоровому образу жизни, овладение элементарными гигиеническими навыками и правилами безопасности.

2) Ценности - жизнь и здоровье лежит в основе физического и оздоровительного направления воспитания.

3) Физическое и оздоровительное направление воспитания основано на идее охраны и укрепления здоровья детей, становления осознанного отношения к жизни как основоположной ценности и здоровью как совокупности физического, духовного и социального благополучия человека.

#### **1.2.6. Трудовое направление воспитания**

1) Цель трудового воспитания - формирование ценностного отношения детей к труду, трудолюбию и приобщение ребёнка к труду.

2) Ценность - труд лежит в основе трудового направления воспитания.

3) Трудовое направление воспитания направлено на формирование и поддержку привычки к трудовому усилию, к доступному напряжению физических, умственных и нравственных сил для решения трудовой задачи; стремление приносить пользу людям. Повседневный труд постепенно приводит детей к осознанию нравственной стороны труда. Самостоятельность в выполнении трудовых поручений способствует формированию ответственности за свои действия.

#### **1.2.7. Эстетическое направление воспитания**

1) Цель эстетического направления воспитания - способствовать становлению у ребёнка ценностного отношения к красоте.

2) Ценности - культура, красота, лежат в основе эстетического направления воспитания.

3) Эстетическое воспитание направлено на воспитание любви к прекрасному в окружающей обстановке, в природе, в искусстве, в отношениях, развитие у детей желания и умения творить. Эстетическое воспитание через обогащение чувственного опыта и развитие эмоциональной сферы личности влияет на становление нравственной и духовной составляющих внутреннего мира ребёнка. Искусство делает ребёнка отзывчивее, добрее, обогащает его духовный мир, способствует воспитанию воображения, чувств. Красивая и удобная обстановка, чистота помещения, опрятный вид детей и взрослых содействуют воспитанию художественного вкуса.

### **1.3. Целевые ориентиры воспитания**

1) Деятельность педагогических работников нацелена на перспективу становления личности и развития ребёнка. Поэтому планируемые результаты представлены в виде целевых ориентиров как обобщенные «портреты» ребёнка к концу раннего и дошкольного возрастов.

2) В соответствии с ФГОС ДО оценка результатов воспитательной работы не осуществляется, так как целевые ориентиры основной образовательной программы дошкольного образования не подлежат непосредственной оценке, в т.ч. в виде педагогической диагностики (мониторинга), и не являются основанием для их формального сравнения с реальными достижениями детей.

#### **1.3.1. Целевые ориентиры воспитания детей раннего возраста (к трем годам)**

<b>№ п/п</b>	<b>Направление воспитания</b>	<b>Ценности</b>	<b>Целевые ориентиры</b>
1	Патриотическое	Родина, природа	Проявляющий привязанность к близким людям, бережное отношение к живому
2	Духовно-нравственное	Жизнь, милосердие, добро	Способный понять и принять, что такое «хорошо» и «плохо». Проявляющий сочувствие, доброту.
3	Социальное	Человек, семья, дружба, сотрудничество	Испытывающий чувство удовольствия в случае одобрения и чувство огорчения в случае неодобрения со стороны взрослых. Проявляющий интерес к другим детям и способный бесконфликтно играть рядом с ними. Проявляющий позицию «Я сам!». Способный к самостоятельным (свободным) активным действиям в общении

4	Познавательное	Познание	Проявляющий интерес к окружающему миру. Любознательный, активный в поведении и деятельности
5	Физическое и оздоровительное	Здоровье, жизнь	Понимающий ценность жизни и здоровья, владеющий основными способами укрепления здоровья - физическая культура, закаливание, утренняя гимнастика, личная гигиена, безопасное поведение и другое; стремящийся к сбережению и укреплению собственного здоровья и здоровья окружающих. Проявляющий интерес к физическим упражнениям и подвижным играм, стремление к личной и командной победе, нравственные и волевые качества
6	Трудовое	Труд	Поддерживающий элементарный порядок в окружающей обстановке. Стремящийся помогать старшим в доступных трудовых действиях. Стремящийся к результативности, самостоятельности, ответственности в самообслуживании, в быту, в игровой и других видах деятельности (конструирование, лепка, художественный труд, детский дизайн и другое)
7	Эстетическое	Культура и красота	Проявляющий эмоциональную отзывчивость на красоту в окружающем мире и искусстве. Способный к творческой деятельности (изобразительной, декоративно-оформительской, музыкальной, словесно-речевой, театрализованной и другое)

### 1.3.2. Целевые ориентиры воспитания детей на этапе завершения освоения Программы

№ п/п	Направления воспитания	Ценности	Целевые ориентиры
1	Патриотическое	Родина, природа	Любящий свою малую родину и имеющий представление о своей стране - России, испытывающий чувство привязанности к родному дому, семье, близким людям
2	Духовно-нравственное	Жизнь, милосердие, добро	Различающий основные проявления добра и зла, принимающий и уважающий традиционные ценности, ценности семьи и общества, правдивый, искренний, способный к сочувствию и за-



			<p>боте, к нравственному поступку.</p> <p>Способный не оставаться равнодушным к чужому горю, проявлять заботу.</p> <p>Самостоятельно различающий основные отрицательные и положительные человеческие качества, иногда прибегая к помощи взрослого в ситуациях морального выбора</p>
3	Социальное	Человек, семья, дружба, сотрудничество	<p>Проявляющий ответственность за свои действия и поведение; принимающий и уважающий различия между людьми.</p> <p>Владеющий основами речевой культуры.</p> <p>Дружелюбный и доброжелательный, умеющий слушать и слышать собеседника, способный взаимодействовать со взрослыми и сверстниками на основе общих интересов и дел</p>
4	Познавательное	Познание	<p>Любознательный, наблюдательный, испытывающий потребность в самовыражении, в т.ч. творческом.</p> <p>Проявляющий активность, самостоятельность, инициативу в познавательной, игровой, коммуникативной и продуктивных видах деятельности и в самообслуживании.</p> <p>Обладающий первичной картиной мира на основе традиционных ценностей</p>
5	Физическое и оздоровительное	Здоровье, жизнь	<p>Понимающий ценность жизни, владеющий основными способами укрепления здоровья - занятия физической культурой, закаливание, утренняя гимнастика, соблюдение личной гигиены и безопасного поведения и другое; стремящийся к сбережению и укреплению собственного здоровья и здоровья окружающих.</p> <p>Проявляющий интерес к физическим упражнениям и подвижным играм, стремление к личной и командной победе, нравственные и волевые качества.</p> <p>Демонстрирующий потребность в двигательной деятельности.</p> <p>Имеющий представление о некоторых видах спорта и активного отдыха</p>
6	Трудовое	Труд	<p>Понимающий ценность труда в семье и в обществе на основе уважения к людям труда, результатам их деятельности.</p> <p>Проявляющий трудолюбие при выполнении поручений и в самостоятельной деятельности</p>

7	Эстетическое	Культура и красота	Способный воспринимать и чувствовать прекрасное в быту, природе, поступках, искусстве. Стремящийся к отображению прекрасного в продуктивных видах деятельности
---	--------------	--------------------	--

## 2. СОДЕРЖАТЕЛЬНЫЙ РАЗДЕЛ ПРОГРАММЫ ВОСПИТАНИЯ

### 2.1. Уклад ДОО

Уклад, в качестве установившегося порядка жизни ДОО, определяет мировосприятие, гармонизацию интересов и возможностей совместной деятельности детских, взрослых и детско-взрослых общностей в пространстве дошкольного образования.

Уклад ДОО - это её необходимый фундамент, основа и инструмент воспитания.

Уклад ДОО задает и удерживает ценности воспитания для всех участников образовательных отношений: руководителей ОО, воспитателей и специалистов, вспомогательного персонала, воспитанников, родителей (законных представителей), субъектов социокультурного окружения ДОО.

Основные характеристики:

Цель и смысл деятельности ДОО, её миссия	<b>Цель и смысл деятельности ДОО</b> - педагогическое сопровождение личностного развития, национально-гражданской идентификации, социализации и самоопределения ребенка. <b>Миссия ДОО</b> - сплочение, укрепление социальной солидарности, повышении доверия ребенка к жизни, согражданам, обществу, настоящему и будущему малой родины, своего региона, Российской Федерации, способствовать становлению и развитию личности в ее индивидуальности, уникальности, неповторимости
Принципы жизни и воспитания в ДОО	<b>Принцип гуманизма:</b> приоритет жизни и здоровья человека, прав и свобод личности, свободного развития личности; воспитание взаимоуважения, трудолюбия, гражданственности, патриотизма, ответственности, правовой культуры, бережного отношения к природе и окружающей среде, рационального природопользования; <b>Принцип ценностного единства и совместности:</b> единство ценностей и смыслов воспитания, разделяемых всеми участниками образовательных отношений, содействие, сотворчество и сопереживание, взаимопонимание и взаимное уважение; <b>Принцип общего культурного образования:</b> воспитание основывается на культуре и традициях России, включая культурные особенности региона; <b>Принцип следования нравственному примеру:</b> пример как метод воспитания позволяет расширить нравственный опыт ребенка, побудить его к открытому внутреннему диалогу, пробудить в нем нравственную рефлексию, обеспечить возможность выбора при построении собственной системы ценностных отношений, продемонстрировать ребенку реальную возможность следования идеалу в жизни;

	<p><b>Принцип безопасной жизнедеятельности:</b> защищенность важных интересов личности от внутренних и внешних угроз, воспитание через призму безопасности и безопасного поведения;</p> <p><b>Принцип совместной деятельности ребенка и взрослого:</b> значимость совместной деятельности взрослого и ребенка на основе приобщения к культурным ценностям и их освоения;</p> <p><b>Принцип инклюзивности:</b> организация образовательного процесса, при котором все дети, независимо от их физических, психических, интеллектуальных, культурно-этнических, языковых и иных особенностей, включены в общую систему образования.</p> <p>Данные принципы реализуются в укладе ДОО.</p>
<p>Образ ДОО, её особенности, символика, внешний имидж</p>	<p>Бренд ДОО:</p> <ul style="list-style-type: none"> <li>- ЭМБЛЕМА - графическое изображение, с которым ассоциируется ДОО,</li> <li>- ДЕВИЗ - дополняет и поясняет эмблему и транслирует главную характеристику ДОО</li> </ul>
<p>Отношение к воспитанникам, их родителям (законным представителям), сотрудникам и партнерам ДОО</p>	<p>Воспитатель по отношению к воспитанникам, их родителям, сотрудникам и партнерам соблюдает кодекс нормы профессиональной этики и поведения:</p> <ul style="list-style-type: none"> <li>• всегда выходит навстречу и приветствует родителей и детей первым;</li> <li>• улыбка – всегда обязательная часть приветствия;</li> <li>• педагог описывает события и ситуации, но не даёт им оценки;</li> <li>• педагог не обвиняет родителей и не возлагает на них ответственность за поведение детей в детском саду;</li> <li>• тон общения ровный и дружелюбный, исключается повышение голоса;</li> <li>• уважительное отношение к личности воспитанника;</li> <li>• умение заинтересованно слушать собеседника и сопереживать ему;</li> <li>• умение видеть и слышать воспитанника, сопереживать ему;</li> <li>• уравновешенность и самообладание, выдержка в отношениях с детьми;</li> <li>• умение быстро и правильно оценивать сложившуюся обстановку и в то же время не торопиться с выводами о поведении и способностях воспитанников;</li> <li>• умение сочетать мягкий эмоциональный и деловой тон в отношениях с детьми;</li> <li>• умение сочетать требовательность с чутким отношением к воспитанникам;</li> </ul>

	<ul style="list-style-type: none"> <li>• знание возрастных и индивидуальных особенностей воспитанников;</li> <li>• соответствие внешнего вида статусу воспитателя детского сада.</li> </ul>
Ключевые правила ДОО	<ul style="list-style-type: none"> <li>• Мы принимаем любого ребенка, независимо от его внешнего вида, состояния здоровья или поведенческих особенностей;</li> <li>• Мы строим воспитательный процесс с учетом возрастных и индивидуальных особенностей ребенка;</li> <li>• В совместной деятельности детей со взрослым мы стараемся раскрыть личностный потенциал каждого ребенка</li> </ul>
Традиции и ритуалы, особые нормы этикета в ДОО (достигаемые ценности воспитания)	<p><b>1) «Дендропарк выпускников 20_____года»</b>  Цель: озеленение территории ДОО древесными растениями (деревья, кустарники)  Дата: весной, когда просыпается природа  Участники: дети подготовительной к школе группы совместно с родителями и воспитателями группы  Идея: на территории детского сада высаживают древесное растение (дерево, кустарник), к древесному растению выставляется табличка с названием дерева и датой выпуска детей в школу.  Постепенно к древесному растению выпускников подсаживаются новые растения. Таким образом, на территории детского сада получался «дендропарк», который могут посетить бывшие воспитанники детского сада.  С этой традицией связаны самые теплые эмоции. Посаженное детьми перед уходом в школу древесное растение, нежное и трогательное, полное живой энергетики, становится их талисманом.</p> <p><b>2) «Поздравления в день рождения»</b>  Цель: Развивать способность к сопереживанию радостных событий, вызвать положительные эмоции, подчеркнуть значимость каждого ребенка в группе, каждого сотрудника в ДОО.</p> <p><b>3) Традиция утренней встречи детей</b>  Цель: включить детей в общий ритм жизни ДОО, создать у них бодрое, жизнерадостное настроение</p>
Особенности РППС, отражающие образ и ценности ДОО	в ДОО имеются центры детской активности по направлениям воспитания, представлена символика Алтайского края, города Барнаула.
Социокультурный контекст, внеш-	ДОО расположена в прекрасном месте столицы Алтайского края городе Барнауле, имеет своих зеленых спутников: Юбилейный парк, аллея по улице Г. Исакова, березовая роща на

<p>няя социальная и культурная среда ДОО (учитывает этнокультурные, конфессиональные и региональные особенности)</p>	<p>стадионе «Лабиринт», рябиновая роща в МБОУ «Гимназия №80» - замечательный вид, разнообразные природные и общественные объекты, памятные места. ДОО сотрудничает с социальными институтами (музеем, школой, театром, библиотекой, спортшколой и др.).</p>
--	---

## 2.2. Воспитывающая среда ДОО

**Воспитывающая среда ДОО** – это пространство, в рамках которого происходит процесс воспитания.

Воспитывающая среда включает совокупность различных условий, предполагающих возможность встречи и взаимодействия детей и взрослых в процессе приобщения к традиционным ценностям российского общества.

<p>Условия для формирования эмоционально-ценностного отношения ребёнка к окружающему миру, другим людям, себе</p>	<ul style="list-style-type: none"> <li>• Распределение ролей в группе, в туристских походах, знакомство с образами дружбы в фольклоре и детской литературе, примерами сотрудничества и взаимопомощи людей в различных видах деятельности.</li> <li>• Проявление милосердия и заботы по отношению к друг другу</li> <li>• Анализ поступков самих детей в группе в различных ситуациях.</li> <li>• Воспитание навыков, необходимых для жизни в обществе: эмпатии (сопереживания), коммуникативности, заботы, ответственности, сотрудничества, умения договариваться, умения соблюдать правила.</li> <li>• Развитие способности поставить себя на место другого как проявление личностной зрелости и преодоление детского эгоизма</li> </ul>
<p>Условия для обретения ребёнком первичного опыта деятельности и поступка в соответствии с традиционными ценностями российского общества</p>	<ul style="list-style-type: none"> <li>• Воспитание морально-волевых качеств (честности, решительности, смелости, настойчивости и др.).</li> <li>• Поддержание у детей желания помогать малышам безопасно вести себя в помещении и на прогулке, бережно относиться к ним.</li> <li>• Воспитание привычки к доступному для ребенка напряжению физических, умственных и нравственных сил для решения трудовой задачи.</li> <li>• Приучение ребенка к поддержанию элементарного</li> </ul>

	порядка в окружающей обстановке, поощрение трудолюбия при выполнении поручений и в самостоятельной деятельности.
Условия для становления самостоятельности, инициативности и творческого взаимодействия в разных детско-взрослых и детско-детских общностях, включая разновозрастное детское сообщество	<ul style="list-style-type: none"> <li>• Поощрение проявления ребенком самостоятельности, позиции «Я сам!».</li> <li>• Посильное участие детей в ситуациях самообслуживания.</li> <li>• Поддержание стремления к самостоятельности в самообслуживании, в быту, в игре, в продуктивных видах деятельности.</li> <li>• Воспитание навыков организации своей работы, формирование элементарных навыков планирования.</li> </ul>

Таким образом, воспитывающая среда ДОО является содержательно насыщенной и структурированной.

### 2.3. Общности ДОО

**Общность** характеризуется системой связей и отношений между людьми, основанной на разделяемых всеми её участниками ценностных основаниях, определяющих цели совместной деятельности.

В ДОО выделяются следующие общности:

- Педагог - дети,
- Родители (законные представители) - ребёнок (дети),
- Педагог - родители (законные представители).

**Ценности и цели:**

профессионального сообщества	профессионально-родительского сообщества	детско-взрослого сообщества
Ценность детства и каждого ребенка как личности. Цели: создание условий для раскрытия личностного потенциала ребенка.	Ценность принятия и уважения. Цель: вовлечение родителей в процесс воспитания ребенка.	Ценности доверия, дружбы, ответственности и заботы. Цель: равноправие и партнерство взрослого и ребенка.

**Особенности организации всех общностей и их роль в процессе воспитания детей:**

Профессиональная общность – это устойчивая система связей и отношений между людьми, единство целей и задач воспитания, реализуемое всеми сотрудниками ДОО. Сами участники общности разделяют те ценности, которые заложены в основу Программы. Основой эффективности такой общности является рефлексия собственной профессиональной деятельности.

Воспитатель, а также другие сотрудники:

- являются примером в формировании полноценных и сформированных ценностных ориентиров, норм общения и поведения;
- мотивируют детей к общению друг с другом, поощряют даже самые незначительные стремления к общению и взаимодействию;
- поощряют детскую дружбу, стараются, чтобы дружба между отдельными детьми внутри группы сверстников принимала общественную направленность;
- заботятся о том, чтобы дети непрерывно приобретали опыт общения на основе чувства доброжелательности;
- содействуют проявлению детьми заботы об окружающих, учат проявлять чуткость к сверстникам, побуждают детей сопереживать, беспокоиться, проявлять внимание к заболевшему товарищу;
- воспитывают в детях такие качества личности, которые помогают влиться в общество сверстников (организованность, общительность, отзывчивость, щедрость, доброжелательность и пр.);
- учат детей совместной деятельности, насыщают их жизнь событиями, которые спланировали бы и объединяли ребят;
- воспитывают в детях чувство ответственности перед группой за свое поведение.

Профессионально-родительская общность включает сотрудников ДОО и всех взрослых членов семей воспитанников, которых связывают не только общие ценности, цели развития и воспитания детей, но и уважение друг к другу. Основная задача – объединение усилий по воспитанию ребенка в семье и в ДОО. Зачастую поведение ребенка сильно различается дома и в ДОО. Без совместного обсуждения воспитывающими взрослыми особенностей ребенка невозможно выявление и в дальнейшем создание условий, которые необходимы для его оптимального и полноценного развития и воспитания.

#### Детско-взрослая общность.

Для общности характерно содействие друг другу, сотворчество и сопереживание, взаимопонимание и взаимное уважение, отношение к ребенку как к полноправному человеку, наличие общих симпатий, ценностей и смыслов у всех участников общности.

Детско-взрослая общность является источником и механизмом воспитания ребенка. Находясь в общности, ребенок сначала приобщается к тем правилам и нормам, которые вносят взрослые в общность, а затем эти нормы усваиваются ребенком и становятся его собственными.

Общность строится и задается системой связей и отношений ее участников. В каждом возрасте и каждом случае она будет обладать своей спецификой в зависимости от решаемых воспитательных задач.

#### **Особенности обеспечения возможности разновозрастного взаимодействия детей:**

Одним из видов детских общностей являются разновозрастные детские общности. В ДОО обеспечена возможность взаимодействия ребенка как со старшими, так и с младшими детьми на прогулке, во время общих мероприятий



и праздников, на выездах за территорию ДОО, на экскурсиях, во время туристских прогулок.

Это обеспечивает помимо подражания и приобретения нового опыта послушания, опыт следования общим для всех правилам, нормам поведения и традициям. Кроме этого, для старших детей отношения с младшими – это возможность стать авторитетом и образцом для подражания, а также пространство для воспитания заботы и ответственности.

## **2.4. Задачи воспитания в образовательных областях**

Содержание Программы воспитания реализуется в ходе освоения детьми дошкольного возраста всех образовательных областей, обозначенных в ФГОС ДО.

### ***Соотношение образовательных областей и направлений воспитания***

<b>№ п/п</b>	<b>Образовательная область</b>	<b>Направление воспитания</b>
1	Социально-коммуникативное развитие	Патриотическое, духовно-нравственное, социальное, трудовое
2	Познавательное развитие	Познавательное, патриотическое
3	Речевое развитие	Социальное, эстетическое
4	Художественно-эстетическое развитие	Эстетическое
5	Физическое развитие	Физическое, оздоровительное

**2.4.1. Решение задач воспитания в рамках образовательной области «Социально-коммуникативное развитие»** направлено на приобщение детей к ценностям «Родина», «Природа», «Семья», «Человек», «Жизнь», «Милосердие», «Добро», «Дружба», «Сотрудничество», «Труд».

Это предполагает решение задач нескольких направлений воспитания:

- воспитание любви к своей семье, своему населенному пункту, родному краю, своей стране;

- воспитание уважительного отношения к ровесникам, родителям (законным представителям), соседям, другим людям вне зависимости от их этнической принадлежности;

- воспитание ценностного отношения к культурному наследию своего народа, к нравственным и культурным традициям России;

- содействие становлению целостной картины мира, основанной на представлениях о добре и зле, прекрасном и безобразном, правдивом и ложном;

- воспитание социальных чувств и навыков: способности к сопереживанию, общительности, дружелюбия, сотрудничества, умения соблюдать правила, активной личностной позиции.

- создание условий для возникновения у ребёнка нравственного, социально значимого поступка, приобретения ребёнком опыта милосердия и заботы;

- поддержка трудового усилия, привычки к доступному дошкольнику напряжению физических, умственных и нравственных сил для решения трудовой задачи;

- формирование способности бережно и уважительно относиться к результатам своего труда и труда других людей.

**2.4.2. Решение задач воспитания в рамках образовательной области «Познавательное развитие»** направлено на приобщение детей к ценностям «Человек», «Семья», «Познание», «Родина» и «Природа».

Это предполагает:

- воспитание отношения к знанию как ценности, понимание значения образования для человека, общества, страны;

- приобщение к отечественным традициям и праздникам, к истории и достижениям родной страны, к культурному наследию народов России;

- воспитание уважения к людям - представителям разных народов России независимо от их этнической принадлежности;

- воспитание уважительного отношения к государственным символам страны (флагу, гербу, гимну);

- воспитание бережного и ответственного отношения к природе родного края, родной страны, приобретение первого опыта действий по сохранению природы.

**2.4.3. Решение задач воспитания в рамках образовательной области «Речевое развитие»** направлено на приобщение детей к ценностям «Культура», «Красота».

Это предполагает:

- владение формами речевого этикета, отражающими принятые в обществе правила и нормы культурного поведения;

- воспитание отношения к родному языку как ценности, умения чувствовать красоту языка, стремления говорить красиво (на правильном, богатом, образном языке).

**2.4.4. Решение задач воспитания в рамках образовательной области «Художественно-эстетическое развитие»** направлено на приобщение детей к ценностям «Красота», «Культура», «Человек», «Природа».

Это предполагает:

- воспитание эстетических чувств (удивления, радости, восхищения, любви) к различным объектам и явлениям окружающего мира (природного, быто-

вого, социокультурного), к произведениям разных видов, жанров и стилей искусства (в соответствии с возрастными особенностями);

- приобщение к традициям и великому культурному наследию российского народа, шедеврам мировой художественной культуры с целью раскрытия ценностей «Красота», «Природа», «Культура»;

- становление эстетического, эмоционально-ценностного отношения к окружающему миру для гармонизации внешнего мира и внутреннего мира ребёнка;

- формирование целостной картины мира на основе интеграции интеллектуального и эмоционально-образного способов его освоения детьми;

- создание условий для выявления, развития и реализации творческого потенциала каждого ребёнка с учётом его индивидуальности, поддержка его готовности к творческой самореализации и сотворчеству с другими людьми (детьми и взрослыми).

**2.4.5. Решение задач воспитания в рамках образовательной области «Физическое развитие»** направлено на приобщение детей к ценностям «Жизнь», «Здоровье».

Это предполагает:

- формирование у ребёнка возрастосообразных представлений о жизни, здоровье и физической культуре;

- становление эмоционально-ценностного отношения к здоровому образу жизни, интереса к физическим упражнениям, подвижным играм, закаливанию организма, к овладению гигиеническим нормам и правилами;

- воспитание активности, самостоятельности, уверенности, нравственных и волевых качеств.

## **2.5. Формы совместной деятельности в ДОО**

### **2.5.1. Работа с родителями (законными представителями).**

Работа с родителями (законными представителями) детей дошкольного возраста строится на принципах ценностного единства и сотрудничества всех субъектов социокультурного окружения ДОО.

Виды и формы деятельности по организации сотрудничества педагогов и родителей (законных представителей описанные в п. 2.11 Программы.

### **2.5.2. События ДОО**

Событие предполагает взаимодействие ребёнка и взрослого, в котором активность взрослого приводит к приобретению ребёнком собственного опыта переживания той или иной ценности.

Событийным может быть не только организованное мероприятие, но и спонтанно возникшая ситуация, и любой режимный момент, традиции утренней встречи детей, индивидуальная беседа, общие дела, совместно реализуемые проекты и прочее.

Проектирование событий позволяет построить целостный годовой цикл методической работы на основе традиционных ценностей российского общества.

Это помогает каждому педагогу спроектировать работу с группой в целом, с подгруппами детей, с каждым ребёнком.

События ДОО включают:

- проекты воспитательной направленности;
- праздники;
- общие дела;
- ритмы жизни (утренний и вечерний круг, прогулка);
- режимные моменты (прием пищи, подготовка ко сну и прочее);
- свободную игру;
- свободную деятельность детей.

### **2.5.3. Совместная деятельность в образовательных ситуациях**

Совместная деятельность в образовательных ситуациях является ведущей формой организации совместной деятельности взрослого и ребёнка по освоению ООП ДО, в рамках которой возможно решение конкретных задач воспитания.

Воспитание в образовательной деятельности осуществляется в течение всего времени пребывания ребёнка в ДОО.

К основным видам организации совместной деятельности в образовательных ситуациях в ДОО относятся:

- ситуативная беседа, рассказ, советы, вопросы;
- социальное моделирование, воспитывающая (проблемная) ситуация, составление рассказов из личного опыта;
- чтение художественной литературы с последующим обсуждением и выводами, сочинение рассказов, историй, сказок, заучивание и чтение стихов наизусть;
- разучивание и исполнение песен, театрализация, драматизация, этюды-инсценировки;
- рассматривание и обсуждение картин и книжных иллюстраций, просмотр видеороликов, презентаций, мультфильмов;
- организация выставок (книг, репродукций картин, тематических или авторских, детских поделок и тому подобное),
- экскурсии (в музей, в общеобразовательную организацию и тому подобное), посещение спектаклей, выставок;
- игровые методы (игровая роль, игровая ситуация, игровое действие и другие);
- демонстрация собственной нравственной позиции педагогом, личный пример педагога, приучение к вежливому общению, поощрение (одобрение, тактильный контакт, похвала, поощряющий взгляд).

## **2.6. Организация предметно-пространственной среды**

Реализация воспитательного потенциала предметно-пространственной среды предусматривает совместную деятельность педагогов, обучающихся, других участников образовательных отношений по её созданию, поддержанию, использованию в воспитательном процессе, а именно:

- знаки и символы государства, региона, населенного пункта и ДОО;
- компоненты среды, отражающие региональные, этнографические и другие особенности социокультурных условий, в которых находится ДОО;
- компоненты среды, отражающие экологичность, природосообразность и безопасность;
- компоненты среды, обеспечивающие детям возможность общения, игры и совместной деятельности;
- компоненты среды, отражающие ценность семьи, людей разных поколений, радость общения с семьей;
- компоненты среды, обеспечивающие ребёнку возможность познавательного развития, экспериментирования, освоения новых технологий, раскрывающие красоту знаний, необходимость научного познания, формирующие научную картину мира;
- компоненты среды, обеспечивающие ребёнку возможность посильного труда, а также отражающие ценности труда в жизни человека и государства;
- компоненты среды, обеспечивающие ребёнку возможности для укрепления здоровья, раскрывающие смысл здорового образа жизни, физической культуры и спорта;
- компоненты среды, предоставляющие ребёнку возможность погружения в культуру России, знакомства с особенностями традиций многонационального русского народа.

Развитие среды ДОО - управляемый процесс, направленный на то, чтобы среда была гармоничной и эстетически привлекательной.

При выборе материалов и игрушек для ППС необходимо ориентироваться на продукцию отечественных и территориальных производителей. Игрушки, материалы и оборудование должны соответствовать возрастным задачам воспитания детей дошкольного возраста и иметь документы, подтверждающие соответствие требованиям безопасности.

## **2.7. Социальное партнерство**

Реализация воспитательного потенциала социального партнерства предусматривает:

- участие представителей организаций-партнеров в проведении отдельных мероприятий (государственные и региональные, праздники, торжественные мероприятия и тому подобное);
- участие представителей организаций-партнеров в проведении мастер-классов;
- проведение на базе организаций-партнеров различных мероприятий, событий и акций воспитательной направленности;

- реализация различных проектов воспитательной направленности, совместно разрабатываемых детьми, родителями (законными представителями) и педагогами с организациями-партнерами.


### 3. ОРГАНИЗАЦИОННЫЙ РАЗДЕЛ ПРОГРАММЫ ВОСПИТАНИЯ

#### 3.1. Кадровое обеспечение рабочей программы воспитания

В ДОО приняты следующие решения по разделению функционала, связанного с осуществлением воспитательной деятельности:

Должность ответственного	Функция
Старший воспитатель	повышение квалификации педагогов ДОО в сфере воспитания, планирование, организация, обеспечение воспитательной деятельности, психолого-педагогическое сопровождение обучающихся, в том числе с ОВЗ и других категорий; привлечение специалистов других организаций (образовательных, социальных, правоохранительных и других) к воспитательной деятельности
Воспитатель	планирование, организация, реализация, обеспечение воспитательной деятельности, психолого-педагогическое сопровождение обучающихся, в том числе с ОВЗ и других категорий
Музыкальный руководитель	планирование, организация, реализация, обеспечение воспитательной деятельности, психолого-педагогическое сопровождение обучающихся, в том числе с ОВЗ и других категорий
Инструктор по физической культуре	планирование, организация, реализация, обеспечение воспитательной деятельности, психолого-педагогическое сопровождение обучающихся, в том числе с ОВЗ и других категорий

#### 3.2. Нормативно-методическое обеспечение рабочей программы воспитания

Для реализации Программы воспитания в ДОО используется практическое руководство «Воспитателю о воспитании», представленное в открытом доступе в электронной форме на платформе институтвоспитания.рф	
--	---

В ДОО приняты следующие управленческие решения, связанные с осуществлением воспитательной деятельности:

Содержание
Внесение изменений в должностные инструкции педагогов по вопросам воспитательной деятельности

### **3.3. Требования к условиям работы с особыми категориями детей**

По своим основным задачам воспитательная работа в ДОО не зависит от наличия (отсутствия) у ребёнка особых образовательных потребностей.

В основе процесса воспитания детей в ДОО лежат традиционные ценности российского общества.

В ДОО создаются особые условия воспитания для отдельных категорий обучающихся, имеющих особые образовательные потребности (далее – ООП): дети с инвалидностью, дети с ограниченными возможностями здоровья, дети из социально уязвимых групп (воспитанники детских домов, дети из семей мигрантов, и так далее), одаренные дети и другие категории:

1) осуществляется взаимодействие взрослых с детьми, предполагающее создание таких ситуаций, в которых каждому ребёнку с ООП предоставляется возможность выбора деятельности, партнера и средств; учитываются особенности деятельности, средств её реализации, ограниченный объем личного опыта детей особых категорий;

2) используется игра как важнейший фактор воспитания и развития ребёнка с ООП с учётом необходимости развития личности ребёнка, создаются условия для самоопределения и социализации детей на основе социокультурных, духовно-нравственных ценностей и принятых в российском обществе правил и норм поведения;

3) задействуются ресурсы воспитывающей среды, способствующей личностному развитию особой категории дошкольников, их позитивной социализации, сохранению их индивидуальности, охране и укреплению их здоровья и эмоционального благополучия;

4) обеспечивается физическая и интеллектуальная доступность воспитательных мероприятий, совместных и самостоятельных, подвижных и статичных форм активности с учётом особенностей развития и образовательных потребностей ребёнка;

5) осуществляется взаимодействие с семьей как необходимое условие для полноценного воспитания ребёнка дошкольного возраста с ООП.



### **3. ОРГАНИЗАЦИОННЫЙ РАЗДЕЛ**

#### **3.1. Психолого-педагогические условия реализации Программы**

Успешная реализация Программы в ДОО обеспечивается психолого-педагогическими условиями, соответствующими п.30 ФГОС ДО.

#### **3.2. Особенности организации развивающей предметно-пространственной среды**

РППС рассматривается как часть образовательной среды и фактор, обогащающий развитие детей. РППС ДОО выступает основой для разнообразной, разносторонне развивающей, содержательной и привлекательной для каждого ребёнка деятельности.

РППС включает организованное пространство (территория ДОО, групповые комнаты, специализированные, технологические, административные и иные помещения), материалы, оборудование, электронные образовательные ресурсы и средства обучения и воспитания, охраны и укрепления здоровья детей дошкольного возраста, материалы для организации самостоятельной творческой деятельности детей. РППС создает возможности для учёта особенностей, возможностей и интересов детей, коррекции недостатков их развития.

РППС ДОО создана и развивается как единое пространство, все компоненты которого, как в помещении, так и вне его, согласуются между собой по содержанию, масштабу, художественному решению.

При проектировании РППС ДОО учтены:

- местные этнопсихологические, социокультурные, культурно-исторические и природно-климатические условия, в которых находится ДОО;
- возраст, уровень развития детей и особенности их деятельности, содержание образования;
- задачи Программы для разных возрастных групп;
- возможности и потребности участников образовательной деятельности (детей и их семей, педагогов и других сотрудников ДОО, участников сетевого взаимодействия и других участников образовательной деятельности).

РППС соответствует:

- требованиям ФГОС ДО;
- образовательной программе ДОО;
- материально-техническим и медико-социальным условиям пребывания детей в ДОО;
- возрастным особенностям детей;
- воспитывающему характеру обучения детей в ДОО;
- требованиям безопасности и надежности.

Наполняемость РППС способствует сохранению целостности образовательного процесса и включает все необходимое для реализации содержания каждого из направлений развития и образования детей согласно ФГОС ДО.

РППС ДОО обеспечивает возможность реализации разных видов индивидуальной и коллективной деятельности: игровой, коммуникативной, познава-

тельно-исследовательской, двигательной, продуктивной и прочее, в соответствии с потребностями каждого возрастного этапа детей, охраны и укрепления их здоровья, возможностями учёта особенностей и коррекции недостатков их развития.

В соответствии с ФГОС ДО РППС является содержательно-насыщенной; трансформируемой; полифункциональной; доступной; безопасной.

Количество и организация Центров варьируется в зависимости от возраста детей, размера и конфигурации помещения.

#### **Наполняемость РППС:**

<b>наименование центров</b>	<b>значение</b>
<b>группа раннего возраста</b>	
1. Центр двигательной активности	для развития основных движений детей
2. Центр сенсорики и конструирования	для организации предметной деятельности и игры с составными и динамическими игрушками, освоения детьми сенсорных эталонов формы, цвета, размера
3. Центр для организации предметных и предметно-манипуляторных игр	для организации совместных игр со сверстниками под руководством взрослого
4. Центр творчества и продуктивной деятельности	для развития восприятия смысла музыки, поддержки интереса к рисованию и лепке, становлению первых навыков продуктивной деятельности, освоения возможностей разнообразных изобразительных средств
5. Центр познания и коммуникации (книжный уголок)	восприятие смысла сказок, стихов, рассматривания картинок.
6. Центр экспериментирования и труда	для организации экспериментальной деятельности с материалами и веществами (песок, вода, тесто и др.), развития навыков самообслуживания и становления действий с бытовыми предметами-орудиями (ложка, совок, лопатка и пр.)
<b>группа для детей дошкольного возраста (от 3 до 7 лет)</b>	
1. Центр двигательной активности	(ориентирован на организацию игр средней и малой подвижности в групповых помещениях, средней и интенсивной подвижности в физкультурном и музыкальном залах, интенсивной подвижности на групповых участках, спортивной площадке, всей территории детского сада) в интеграции с содержанием образовательных областей «Физическое развитие», «Социально-коммуникативное развитие», «Речевое развитие».

2. Центр безопасности,	позволяющий организовать образовательный процесс для развития у детей навыков безопасности жизнедеятельности в интеграции содержания образовательных областей «Физическое развитие», «Познавательное развитие», «Речевое развитие», «Социально-коммуникативное развитие»
3. Центр игры	содержащий оборудование для организации сюжетно-ролевых детских игр, предметы-заместители в интеграции с содержанием образовательных областей «Познавательное развитие», «Речевое развитие», «Социально-коммуникативное развитие», «Художественно-эстетическое развитие» и «Физическое развитие»)
4. Центр конструирования	в котором есть разнообразные виды строительного материала и детских конструкторов, бросового материала схем, рисунков, картин, демонстрационных материалов для организации конструкторской деятельности детей в интеграции с содержанием образовательных областей «Познавательное развитие», «Речевое развитие», «Социально-коммуникативное развитие» и «Художественно-эстетическое развитие»
5. Центр логики, математики и развития речи	содержащий разнообразный дидактический материал и развивающие игрушки, а также демонстрационные материалы для формирования элементарных математических навыков, логических операций и речевого развития в интеграции с содержанием образовательных областей «Познавательное развитие», «Социально-коммуникативное развитие»
6. Центр экспериментирования	организации наблюдения и труда, игровое оборудование, демонстрационные материалы и дидактические пособия которого способствуют реализации поисково-экспериментальной и трудовой деятельности детей в интеграции с содержанием образовательных областей «Познавательное развитие», «Речевое развитие», «Социально-коммуникативное развитие»)
7. Центр познания и коммуникации детей	(«Я и мой права», патриотизма), оснащение которого обеспечивает расширение кругозора детей и их знаний об окружающем мире во взаимодействии детей со взрослыми и сверстниками в интеграции с содержанием образовательных областей «Познавательное развитие», «Речевое развитие», «Социаль-

	но-коммуникативное развитие»
8. Книжный уголок	содержащий художественную и документальную литературу для детей, обеспечивающую их духовно-нравственное и этико-эстетическое воспитание, формирование общей культуры, освоение разных жанров художественной литературы, воспитание любви и интереса к художественному слову, удовлетворение познавательных потребностей в интеграции содержания всех образовательных областей
9. Центр театрализации и музицирования	оборудование которого позволяет организовать музыкальную и театрализованную деятельность детей в интеграции с содержанием образовательных областей «Художественно-эстетическое развитие», «Познавательное развитие», «Речевое развитие», «Социально-коммуникативное развитие», «Физическое развитие»
10. Центр уединения	предназначен для снятия психоэмоционального напряжения воспитанников
11. Центр коррекции (при необходимости)	предназначен для организации совместной деятельности воспитателя и/или специалиста с детьми с ОВЗ, направленный на коррекцию имеющихся у них нарушений
12. Центр творчества детей	предназначенный для реализации продуктивной деятельности детей (рисование, лепка, аппликация, художественный труд) в интеграции с содержанием образовательных областей «Речевое развитие», «Познавательное развитие», «Социально-коммуникативное развитие»
13. Центр туризма	предназначен для организации совместной деятельности воспитателя с детьми (практические, проблемные ситуации, упражнения) направленной на освоение культуры здоровья, правил и норм поведения «Минутки туризма» в интеграции с содержанием образовательных областей «Речевое развитие», «Познавательное развитие», «Социально-коммуникативное развитие», «Физического развития»

Центры активности помечаются эмблемами (рисунками, пиктограммами) и снабжаются четкими надписями крупными печатными буквами.

Материалы размещены в открытые пластмассовые контейнеры (коробки, корзины, банки и т.д.). При этом контейнеры, легкие и вместительные, располагаются на полках таким образом, чтобы ими было удобно пользоваться. Они систематизированы и снабжены необходимыми надписями и символами (слова + пиктограммы-картинки/фотографии).

Материалы регулярно обновляются. Новый материал появляется не реже 1 раза в неделю.

При этом появление нового материала объявляется (например, на утреннем круге), дети с новым материалом ознакомлены и, при необходимости, обучены, как им можно пользоваться.

Все материалы в центрах активности обладают определенным запасом прочности, чтобы дети не боялись сломать или испортить их.

В ДОО созданы условия для информатизации образовательного процесса.

Для этого в помещениях и на территории ДОО имеется оборудование для использования информационно-коммуникационных технологий в образовательном процессе:

<b>Помещение/территория</b>	<b>Оборудование</b>
Музыкальный зал	проектор, ноутбук
Группа №3,4,6	телевизор
Методический кабинет	компьютер, ноутбук, телевизор

К сети Интернет подключены, с учётом регламентов безопасного пользования сетью Интернет и психолого-педагогической экспертизы компьютерных игр, следующие помещения: кабинет заведующего, кабинет заведующего хозяйством, педагогический кабинет, кабинет бухгалтера, музыкальный зал.

В оснащении РППС использованы элементы цифровой образовательной среды, как пространство сотрудничества и творческой самореализации ребёнка и взрослого (технические игрушки).

В ДОО для детей с ОВЗ нет специально приспособленной мебели, но они могут пользоваться всей имеющейся мебелью в ДОО, которая позволит заниматься разными видами деятельности, общаться и играть со сверстниками.

### **3.3. Материально-техническое обеспечение Программы, обеспеченность методическими материалами и средствами обучения и воспитания**

В ДОО созданы материально-технические условия, обеспечивающие:

1) возможность достижения обучающимися планируемых результатов освоения Программы;

2) выполнение ДОО требований санитарно-эпидемиологических правил и гигиенических нормативов, содержащихся в СП 2.4.3648-20, СанПиН 2.3/2.4.3590-20 «Санитарно-эпидемиологические требования к организации общественного питания населения», утверждённых постановлением Главного государственного санитарного врача Российской Федерации от 27 октября 2020 г. N 32 (зарегистрировано Министерством юстиции Российской Федерации 11 ноября 2020 г., регистрационный N 60833), действующим до 1 января 2027 года (далее - СанПиН 2.3/2.4.3590-20), СанПиН 1.2.3685-21:

к условиям размещения организаций, осуществляющих образовательную деятельность;

- оборудованию и содержанию территории;

- помещениям, их оборудованию и содержанию;
- естественному и искусственному освещению помещений;
- отоплению и вентиляции;
- водоснабжению и канализации;
- организации питания;
- медицинскому обеспечению;
- приему детей в организации, осуществляющих образовательную деятельность;
- организации режима дня;
- организации физического воспитания;
- личной гигиене персонала;

3) выполнение ДОО требований пожарной безопасности и электробезопасности;

4) выполнение ДОО требований по охране здоровья обучающихся и охране труда работников ДОО;

5) возможность для беспрепятственного доступа обучающихся с ОВЗ, в том числе детей инвалидов, к объектам инфраструктуры ДОО (исходя из возможностей ДОО).

При создании материально-технических условий для детей с ОВЗ учитываются особенности их физического и психического развития.

ДОО оснащена полным набором оборудования для различных видов детской деятельности в помещении и на участке, игровыми и физкультурными площадками, озелененной территорией.

ДОО имеет необходимое оснащение и оборудование для всех видов воспитательной и образовательной деятельности обучающихся (в т.ч. детей с ОВЗ и детей-инвалидов), педагогической, административной и хозяйственной деятельности:

1) помещения для занятий и проектов, обеспечивающие образование детей через игру, общение, познавательно-исследовательскую деятельность и другие формы активности ребёнка с участием взрослых и других детей;

2) оснащение РППС, включающей средства обучения и воспитания, подобранные в соответствии с возрастными и индивидуальными особенностями детей дошкольного возраста, содержания Федеральной программы;

3) мебель, техническое оборудование, спортивный и хозяйственный инвентарь, инвентарь для художественного, театрального, музыкального творчества, музыкальные инструменты;

4) административные помещения, методический кабинет;

5) помещения, обеспечивающие охрану и укрепление физического и психологического здоровья, в т.ч. медицинский кабинет;

6) оформленная территория и оборудованные участки для прогулки ДОО.

В ДОО созданы условия для материально-технического оснащения дополнительных помещений: стационарный автогородок с транспортной площадкой, дорожной разметкой и комплектом дорожных знаков на территории ДОО, что позволило расширить образовательное пространство.

**Программой предусмотрено также использование ДОО обновляемых образовательных ресурсов**, в т.ч. расходных материалов, подписки на актуализацию периодических и электронных ресурсов, методическую литературу, техническое и мультимедийное сопровождение деятельности средств обучения и воспитания, спортивного, музыкального, оздоровительного оборудования, услуг связи, в т.ч. информационно-телекоммуникационной сети Интернет.

Закупки оборудования и средств обучения и воспитания осуществляются в соответствии с нормами законодательства Российской Федерации, в т.ч. в части предоставления приоритета товарам российского производства, работам, услугам, выполняемым, оказываемым российскими юридическими лицами.

*Инфраструктурный лист ДОО* составляется по результатам мониторинга её материально-технической базы: анализа образовательных потребностей обучающихся, кадрового потенциала, реализуемой Программы и других составляющих (с использованием данных цифрового сервиса по эксплуатации инфраструктуры) в целях обновления содержания и повышения качества ДО.

**Обеспеченность методическими материалами и средствами обучения и воспитания:**

№ п/п	Перечень программ и технологий.
1	Образовательная программа дошкольного образования «Теремок» для детей от двух месяцев до трех лет/ Научный руководитель И.А.Лыкова; под общей редакцией Т.В.Волосовец, И.Л.Кириллова, И.А.Лыковой, О.С.Ушаковой – М:Издательский дом «Цветной мир», 2021 – 160 с. (3-е дополнительное издание)
2	Программа И.А. Лыкова. «ЦВЕТНЫЕ ЛАДОШКИ»: Парциальная программа художественно-эстетического развития детей 2 - 7 лет в изобразительной деятельности - М.: ИД «Цветной мир», 2015. – 144с.
3	Программа Каплунова И. «Ладушки»: Программа по музыкальному воспитанию детей дошкольного возраста / И. Каплунова, И. Новоскольцева. - Санкт-Петербург: нельская НОТА, 2015.
4	Авторская программа: Никишина Н.В. «Алтайские дошколята – туристы-краеведы»: авторская программа / Н.В. Никишина, Н.А. Марсакова. – Барнаул, 2023
	<b>Методические пособия по образовательным областям</b>
	<b>Образовательная область «Социально-коммуникативное развитие»</b>
	<b><i>1 младшая (2-3 года). Обязательная часть</i></b>
1	Белая К.Ю. Формирование основ безопасности у дошкольников. Для занятий с детьми 2-7 лет.
2	Губанова Н.Ф. Развитие игровой деятельности. Вторая группа раннего возраста (2-3 года)
	<b><i>2 младшая группа (3-4 года). Обязательная часть</i></b>
1	Белая К.Ю. Формирование основ безопасности у дошкольников. Для занятий с детьми 2-7 лет.
2	Губанова Н.Ф. Развитие игровой деятельности. Младшая группа (3-4 года)
3	Куцакова Л.В. Трудовое воспитание в детском саду: Для занятий с детьми 3-7 лет
4	Саулина Т.Ф. Знакомим дошкольников с правилами дорожного движения. Для занятий с детьми 3-7 лет.
	<b><i>Средняя группа (4-5 лет). Обязательная часть</i></b>
1	Белая К.Ю. Формирование основ безопасности у дошкольников. Для занятий с деть-

	ми 2-7 лет.
2	Губанова Н.Ф. Развитие игровой деятельности. Средняя группа (4-5 лет)
3	Куцакова Л.В. Трудовое воспитание в детском саду: Для занятий с детьми 3-7 лет
4	Саулина Т.Ф. Знакомим дошкольников с правилами дорожного движения. Для занятий с детьми 3-7 лет.
5	Петрова В.И., Стульник Т.Д. Этические беседы с дошкольниками. Для занятий с детьми 4-7 лет.
	<b>Старшая группа (5-6 лет). Обязательная часть</b>
1	Белая К.Ю. Формирование основ безопасности у дошкольников. Для занятий с детьми 2-7 лет.
2	Губанова Н.Ф. Развитие игровой деятельности. Старшая группа (5-6 лет)
3	Куцакова Л.В. Трудовое воспитание в детском саду: Для занятий с детьми 3-7 лет
4	Саулина Т.Ф. Знакомим дошкольников с правилами дорожного движения. Для занятий с детьми 3-7 лет.
5	Петрова В.И., Стульник Т.Д. Этические беседы с дошкольниками. Для занятий с детьми 4-7 лет.
	<b>Подготовительная к школе группа (6-7 лет). Обязательная часть</b>
1	Белая К.Ю. Формирование основ безопасности у дошкольников. Для занятий с детьми 2-7 лет.
2	Губанова Н.Ф. Развитие игровой деятельности. Подготовительная к школе группа (6-7 лет)
3	Куцакова Л.В. Трудовое воспитание в детском саду: Для занятий с детьми 3-7 лет
4	Саулина Т.Ф. Знакомим дошкольников с правилами дорожного движения. Для занятий с детьми 3-7 лет.
	<b>Наглядно-дидактические пособия</b> Серия «Рассказы по картинкам»: «Великая Отечественная война в произведениях художников»; «Защитники Отечества». Бордачева И. Ю. Дорожные знаки: Для работы с детьми 4–7 лет.
	<b>Образовательная область «Познавательное развитие»</b>
	<b>Вторая группа раннего возраста (1-2 года) Обязательная часть</b>
1	Лыкова И.А. Адаптационные игры для детей раннего возраста ФГОС
2	Е.Ю.Протасова, Н.М.Родина «Познавательное развитие детей второго года жизни»
3	Е.Е.Кривенко «Развивающие игры с предметами»
4	Е.И.Касаткина «Дидактические игры для детей раннего возраста»
5	И.А.Лыкова «Методические рекомендации к образовательной программе «Теремок»
6	С.Г.Белая, В.Н.Лукияненко «Развивающие игры и занятия малышей с дидактической куклой»
	<b>Часть, формируемая участниками образовательных отношений</b>
1	Календарно-тематический план туристическо-краеведческой деятельности «Минутки туризма» во второй группе раннего возраста (1-2 года)
	<b>1 младшая группа (2-3 года). Обязательная часть</b>
1	Помораева И.А., Позина В.А. Формирование элементарных математических представлений. Вторая группа раннего возраста (2-3 года)
2	Соломенникова О.А. Ознакомление с природой в детском саду. Вторая группа раннего возраста
3	Теплюк С.Н. Игры-занятия на прогулке с малышами. Для работы с детьми 2-4 лет.
	<b>Часть, формируемая участниками образовательных отношений</b>
1	Календарно-тематический план туристическо-краеведческой деятельности «Минутки туризма» в 1 младшей группе (2-3 года)
	<b>2 младшая группа (3-4 года). Обязательная часть</b>
1	Дыбина О.В. Ознакомление с предметным и социальным окружением. Младшая



	группа. 3-4 года.
2	Помораева И.А., Позина В.А. Формирование элементарных математических представлений. Младшая группа (3-4 года)
3	Соломенникова О.А. Ознакомление с природой в детском саду. Младшая группа (3-4 года)
	<b>Часть, формируемая участниками образовательных отношений</b>
1	Календарно-тематический план туристическо-краеведческой деятельности «Минутки туризма» во 2 младшей группе (3-4 года)
	<b><i>Средняя группа (4-5 лет). Обязательная часть</i></b>
1	Веракса Н.Е., Галимов О.Р. Познавательно-исследовательская деятельность дошкольников 4-7 лет
2	Крашенинников Е. Е., Холодова О. Л. Развитие познавательных способностей дошкольников (4-7 лет).
3	Дыбина О.В. Ознакомление с предметным и социальным окружением. Средняя группа (4-5 лет)
4	Помораева И.А., Позина В.А. Формирование элементарных математических представлений. Средняя группа (4-5 лет)
5	Соломенникова О.А. Ознакомление с природой в детском саду. Средняя группа (4-5 лет)
6	Павлова Л.Ю. Сборник дидактических игр по ознакомлению с окружающим миром. 4-7 лет
	<b>Часть, формируемая участниками образовательных отношений</b>
1	Календарно-тематический план туристическо-краеведческой деятельности «Минутки туризма» в средней группе (4-5 лет)
	<b><i>Старшая группа (5-6 лет). Обязательная часть</i></b>
1	Веракса Н.Е., Галимов О.Р. Познавательно-исследовательская деятельность дошкольников 4-7 лет
2	Дыбина О.В. Ознакомление с предметным и социальным окружением. Старшая группа (5-6 лет)
3	Помораева И.А., Позина В.А. Формирование элементарных математических представлений. Старшая группа (5-6 лет)
4	Соломенникова О.А. Ознакомление с природой в детском саду. Старшая группа (5-6 лет)
5	Павлова Л.Ю. Сборник дидактических игр по ознакомлению с окружающим миром. 4-7 лет
	<b>Часть, формируемая участниками образовательных отношений</b>
1	Календарно-тематический план туристическо-краеведческой деятельности «Минутки туризма» в старшей группе (5-6 лет)
	<b><i>Подготовительная к школе группа (6-7 лет). Обязательная часть</i></b>
1	Веракса Н.Е., Галимов О.Р. Познавательно-исследовательская деятельность дошкольников 4-7 лет
2	Дыбина О.В. Ознакомление с предметным и социальным окружением. Подготовительная к школе группа (6-7 лет)
3	Помораева И.А., Позина В.А. Формирование элементарных математических представлений. Подготовительная к школе группа (6-7 лет)
4	Соломенникова О.А. Ознакомление с природой в детском саду. Подготовительная к школе группа (6-7 лет)
5	Павлова Л.Ю. Сборник дидактических игр по ознакомлению с окружающим миром. 4-7 лет
	<b>Часть, формируемая участниками образовательных отношений</b>
1	Календарно-тематический план туристическо-краеведческой деятельности «Минутки

	туризма» в подготовительной к школе группе (6-7 лет)
	<b>Наглядно-дидактические пособия</b> Серия «Играем в сказку»: «Репка»; «Теремок»; «Три медведя»; «Три поросенка». Веракса Н. Е., Веракса А. Н. Плакаты: «Счет до 10»; «Счет до 20»; «Цвет»; «Форма».
	<b>Образовательная область «Речевое развитие»</b>
	<b><i>Вторая группа раннего возраста (1-2 года). Обязательная часть</i></b>
1	О.С.Ушакова «Речевое развитие детей второго года жизни»
2	Хрестоматия для чтения в детском саду и дома: 1-3 года
	<b><i>1 младшая группа (2-3 года). Обязательная часть</i></b>
1	Гербова В.В. Развитие речи в детском саду. Вторая группа раннего возраста. 2-3 года
2	Хрестоматия для чтения в детском саду и дома: 1-3 года
	<b><i>2 младшая группа (3-4 года). Обязательная часть</i></b>
1	Гербова В.В. Развитие речи в детском саду. Младшая группа (3-4 года)
2	Хрестоматия для чтения в детском саду и дома: 3-4 года
3	Книга для чтения в детском саду и дома 2-4 года
4	Колесникова Е.В. «Развитие звуковой культуры речи у детей 3-4 лет»
	<b><i>Средняя группа (4-5 лет). Обязательная часть</i></b>
1	Гербова В.В. Развитие речи в детском саду. Средняя группа (4-5 лет)
2	Хрестоматия для чтения в детском саду и дома: 4-5 лет
3	Книга для чтения в детском саду и дома 4-5 лет
4	Колесникова Е.В. «Развитие фонематического слуха у детей 4-5 лет»
	<b><i>Старшая группа (5-6 лет). Обязательная часть</i></b>
1	Гербова В.В. Развитие речи в детском саду. Старшая группа (5-6 лет)
2	Хрестоматия для чтения в детском саду и дома: 5-6 лет
3	Книга для чтения в детском саду и дома 5-7 лет
4	Колесникова Е.В. «Развитие звуко-буквенного анализа у детей 5-6 лет»
	<b><i>Подготовительная к школе группа (6-7 лет). Обязательная часть</i></b>
1	Гербова В.В. Развитие речи в детском саду. Подготовительная к школе группа (6-7 лет).
2	Хрестоматия для чтения в детском саду и дома: 6-7 лет
3	Колесникова Е.В. «Развитие интереса к чтению у детей 6-7 лет»
	<b>Наглядно-дидактические пособия</b> Серия «Грамматика в картинках»: «Антонимы. Глаголы»; «Антонимы. Прилагательные»; «Говори правильно»; «Множественное число»; «Многозначные слова»; «Один — много»; «Словообразование»; «Ударение». Развитие речи в детском саду: Для работы с детьми 2–3 лет. Гербова В. В. Развитие речи в детском саду: Для занятий с детьми 3-4 лет. Гербова В. В. Развитие речи в детском саду. Для работы с детьми 2–4 лет. Раздаточный материал. Гербова В. В. Развитие речи в детском саду. Для занятий с детьми 4-6 лет.. Гербова В. В. Серия «Рассказы по картинкам»: «Колобок»; «Куручка Ряба»; «Репка»; «Теремок». Плакаты: «Алфавит»
	<b>Образовательная область «Художественно-эстетическое развитие»</b>
	<b><i>Вторая группа раннего возраста (1-2 года). Обязательная часть</i></b>
1	Лыкова И.А. Изобразительная деятельность в детском саду. Третий год жизни. Методическое пособие.-М.: ИД «Цветной мир», 2018
	<b><i>1 младшая группа (2-3 года). Обязательная часть</i></b>
1	Каплунова И., Новоскольцева И. Ясельки. Планирование и репертуар музыкальных занятий с аудиоприложением (2CD)
2	Лыкова И.А. Изобразительная деятельность в детском саду. Первая младшая группа

	<b>2 младшая группа (3-4 года). Обязательная часть</b>
1	Каплунова И., Новоскольцева И. Праздник каждый день. Конспекты музыкальных занятий с аудио приложением (2CD). Младшая группа
2	Каплунова И.М., Новоскольцева И.А. «Этот удивительный ритм»
3	Комарова Т.С. Изобразительная деятельность в детском саду: Младшая группа
4	Куцакова Л.В. Художественное творчество и конструирование. Сценарии занятий с детьми 3-4 лет
	<b>Средняя группа (4-5 лет). Обязательная часть</b>
1	Каплунова И., Новоскольцева И. Праздник каждый день. Конспекты музыкальных занятий с аудио приложением (2CD). Средняя группа
2	Каплунова И.М., Новоскольцева И.А. «Этот удивительный ритм»
3	Комарова Т.С. Изобразительная деятельность в детском саду: Средняя группа
4	Куцакова Л.В. Конструирование из строительного материала: Средняя группа
	<b>Старшая группа (5-6 лет). Обязательная часть</b>
1	Каплунова И., Новоскольцева И. Праздник каждый день. Конспекты музыкальных занятий с аудио приложением (3 CD). Старшая группа
2	Каплунова И.М., Новоскольцева И.А. «Этот удивительный ритм»
3	Комарова Т.С. Изобразительная деятельность в детском саду: Старшая группа
4	Куцакова Л.В. Конструирование из строительного материала: Старшая группа
	<b>Подготовительная к школе группа (6-7 лет). Обязательная часть</b>
1	Каплунова И., Новоскольцева И. Праздник каждый день. Конспекты музыкальных занятий с аудио приложением (3 CD). Подготовительная группа
2	Каплунова И.М., Новоскольцева И.А. «Этот удивительный ритм»
3	Комарова Т.С. Изобразительная деятельность в детском саду: Подготовительная к школе группа
4	Куцакова Л.В. Конструирование из строительного материала: Подготовительная к школе группа.
	<b>Наглядно-дидактические пособия</b> Серия «Мир в картинках»: «Гжель»; «Городецкая роспись по дереву»; «Дымковская игрушка»; «Каргополь — народная игрушка»; «Музыкальные инструменты»; «Полхов-Майдан»; «Филимоновская народная игрушка»; «Хохлома». Плакаты: «Гжель. Изделия. Гжель»; «Хохлома. Орнаменты».
	<b>Образовательная область «Физическое развитие»</b>
	<b>Первая группа раннего возраста (1-2 года). Обязательная часть</b>
1	Л.Н.Волошина «Физическое развитие детей второго года жизни»
	<b>Часть, формируемая участниками образовательных отношений</b>
1	Календарно-тематический план туристическо-краеведческой деятельности «Минутки туризма» в первой младшей группе (2-3 года)
	<b>1 младшая группа (2-3 года). Обязательная часть</b>
1	Степаненкова Э.Я. Сборник подвижных игр для занятий с детьми 2-7 лет
2	Федорова С.Ю. Примерные планы физкультурных занятий с детьми 2-3 лет
	<b>Часть, формируемая участниками образовательных отношений</b>
1	Календарно-тематический план туристическо-краеведческой деятельности «Минутки туризма» в первой младшей группе (2-3 года)
	<b>2 младшая группа (3-4 года). Обязательная часть</b>
1	Пензулаева Л.И. Физическая культура в детском саду: Младшая группа.
2	Пензулаева Л.И. Оздоровительная гимнастика: комплексы упражнений для занятий с детьми 3-7 лет
3	Сборник подвижных игр для детей 2-7 лет/ Автор сост. Э.Я. Степаненкова.
4	М.М. Борисова Малоподвижные игры и игровые упражнения: Для занятий с детьми 3-7 лет.

	<b>Часть, формируемая участниками образовательных отношений</b>
1	Календарно-тематический план туристическо-краеведческой деятельности «Минутки туризма» во 2 младшей группе (3-4 года)
	<b><i>Средняя группа (4-5 лет). Обязательная часть</i></b>
1	Пензулаева Л.И. Физическая культура в детском саду: Средняя группа.
2	Пензулаева Л.И. Оздоровительная гимнастика: комплексы упражнений для занятий с детьми 3-7 лет
3	Сборник подвижных игр для детей 2-7 лет/ Автор сост. Э.Я. Степаненкова.
	М.М. Борисова Малоподвижные игры и игровые упражнения: Для занятий с детьми 3-7 лет.
	<b>Часть, формируемая участниками образовательных отношений</b>
1	Календарно-тематический план туристическо-краеведческой деятельности «Минутки туризма» в средней группе (4-5 лет)
	<b><i>Старшая группа (5-6 лет). Обязательная часть</i></b>
1	Пензулаева Л.И. Физическая культура в детском саду: Старшая группа.
2	Пензулаева Л.И. Оздоровительная гимнастика: комплексы упражнений для занятий с детьми 3-7 лет
3	Сборник подвижных игр для детей 2-7 лет/ Автор сост. Э.Я. Степаненкова.
4	М.М. Борисова Малоподвижные игры и игровые упражнения: Для занятий с детьми 3-7 лет.
	<b>Часть, формируемая участниками образовательных отношений</b>
1	Календарно-тематический план туристическо-краеведческой деятельности «Минутки туризма» в старшей группе (5-6 лет)
	<b><i>Подготовительная к школе группа (6-7 лет). Обязательная часть</i></b>
1	Пензулаева Л.И. Физическая культура в детском саду: Подготовительная к школе группа.
2	Пензулаева Л.И. Оздоровительная гимнастика: комплексы упражнений для занятий с детьми 3-7 лет
3	Сборник подвижных игр для детей 2-7 лет/ Автор сост. Э.Я. Степаненкова.
4	М.М. Борисова Малоподвижные игры и игровые упражнения: Для занятий с детьми 3-7 лет.
	<b>Часть, формируемая участниками образовательных отношений</b>
1	Календарно-тематический план туристическо-краеведческой деятельности «Минутки туризма» в подготовительной к школе группе (6-7 лет)
	<b>Наглядно-дидактические пособия</b> Серия «Зимние виды спорта»; «Летние виды спорта»; «Распорядок дня».

### **3.4. Перечень литературных, музыкальных, художественных, анимационных произведений для реализации Программы**

#### **3.4.1. Перечень художественной литературы**

##### **3.4.1.1. От 1 года до 2 лет**

*Малые формы фольклора.* «Как у нашего кота...», «Киска, киска, киска, брысь!..», «Курочка», «Наши уточки с утра...», «Еду-еду к бабе, к деду...», «Большие ноги...», «Пальчик-мальчик...», «Петушок, петушок...», «Пошел кот под мосток...», «Радуга-дуга...».

*Русские народные сказки.* «Козлятки и волк» (обраб. К.Д. Ушинского), «Колобок» (обраб. К.Д. Ушинского), «Золотое яичко» (обраб. К.Д. Ушинского),

«Маша и медведь» (обраб. М.А. Булатова), «Репка» (обраб. К.Д. Ушинского), «Теремок» (обраб. М.А. Булатова).

*Поэзия.* Александрова З.Н. «Прятки», «Топотушки», Барто А.Л. «Бычок», «Мячик», «Слон», «Мишка», «Грузовик», «Лошадка», «Кораблик», «Самолет» (из цикла «Игрушки»), «Кто как кричит», «Птичка», Берестов В.Д. «Курица с цыплятами», Благинина Е.А. «Аленушка», Жуковский В.А. «Птичка», Ивенсен М.И. «Поглядите, зайка плачет», Клокова М. «Мой конь», «Гоп-гоп», Лагздынь Г.Р. «Зайка, зайка, попляши!», Маршак С.Я. «Слон», «Тигренок», «Совята» (из цикла «Детки в клетке»), Орлова А. «Пальчики-мальчики», Стрельникова К. «Кряк-кряк», Токмакова И.П. «Баиньки», Усачев А. «Рукавичка».

*Проза.* Александрова З.Н. «Хрюшка и Чушка», Б.Ф. «Маша и Миша», Пантелеев Л. «Как поросенок говорить научился», Сутеев В.Г. «Цыпленок и утенок», Чарушин Е.И. «Курочка» (из цикла «Большие и маленькие»), Чуковский К.И. «Цыпленок».

### **3.4.1.2. От 2 до 3 лет**

*Малые формы фольклора.* «А баиньки-баиньки», «Бежала лесочком лиса с кузовочком...», «Большие ноги», «Водичка, водичка», «Вот и люди спят», «Дождик, дождик, полно лить...», «Заяц Егорка...», «Идет коза рогатая», «Из-за леса, из-за гор...», «Катя, Катя...», «Кисонька-мурысонька...», «Наша Маша маленька...», «Наши уточки с утра», «Огуречик, огуречик...», «Ой ду-ду, ду-ду, ду-ду! Сидит ворон на дубу», «Поехали, поехали», «Пошел котик на Торжок...», «Тили-бом!...», «Уж ты, радуга-дуга», «Улитка, улитка...», «Чики, чики, кички...».

*Русские народные сказки.* «Заюшкина избушка» (обраб. О. Капицы), «Как коза избушку построила» (обраб. М.А. Булатова), «Кот, петух и лиса» (обраб. М. Боголюбской), «Лиса и заяц» (обраб. В. Даля), «Маша и медведь» (обраб. М.А. Булатова), «Снегурушка и лиса» (обраб. А.Н. Толстого).

*Фольклор народов мира.* «В гостях у королевы», «Разговор», англ. нар. песенки (пер. и обраб. С. Маршака); «Ой ты заюшка-пострел...», пер. с молд. И. Токмаковой; «Снегирек», пер. с нем. В. Викторова, «Три веселых братца», пер. с нем. Л. Яхнина; «Ты, собачка, не лай...», пер. с молд. И. Токмаковой; «У солнышка в гостях», словацк. нар. сказка (пер. и обраб. С. Могилевской и Л. Зориной).

### *Произведения поэтов и писателей России.*

*Поэзия.* Аким Я.Л. «Мама»; Александрова З.Н. «Гули-гули», «Арбуз»; Барто А., Барто П. «Девочка-рёвушка»; Берестов В.Д. «Веселое лето», «Мишка, мишка, лежебока», «Котенок», «Воробушки»; Введенский А.И. «Мышка»; Лагздынь Г.Р. «Петушок»; Лермонтов М.Ю. «Спи, младенец...» (из стихотворения «Казачья колыбельная»); Маршак С.Я. «Сказка о глупом мышонке»; Мошкова Э.Э. «Приказ» (в сокр.), «Мчится поезд»; Пикулева Н.В. «Лисий хвостик», «Надувала кошка шар...»; Плещеев А.Н. «Травка зеленеет...»; Саконская Н.П. «Где мой пальчик?»; Сапгир Г.В. «Кошка»; Хармс Д.И. «Кораблик»; Чуковский К.И. «Путаница».

*Проза.* Бианки В.В. «Лис и мышонок»; Калинина Н.Д. «В лесу» (из книги «Летом»), «Про жука», «Как Саша и Алеша пришли в детский сад» (1-2 рассказа по выбору); Павлова Н.М. «Земляничка»; Симбирская Ю.С. «По тропинке, по дорожке»; Сутеев В.Г. «Кто сказал «мяу?», «Под грибом»; Тайц Я.М. «Кубик на кубик», «Впереди всех», «Волк» (рассказы по выбору); Толстой Л.Н. «Три медведя», «Косточка»; Ушинский К.Д. «Васька», «Петушок с семьей», «Уточка» (рассказы по выбору); Чарушин Е.И. «В лесу» (1-3 рассказа по выбору), «Волчишко»; Чуковский К.И. «Мойдодыр».

*Произведения поэтов и писателей разных стран.* Биссет Д. «Га-га-га!», пер. с англ. Н. Шерешевской; Дональдсон Д. «Мишка-почтальон», пер. М. Бородицкой; Капутикян С.Б. «Все спят», «Маша обедает», пер. с арм. Т. Спендиаровой; Остервальдер М. «Приключения маленького Бобо. Истории в картинках для самых маленьких», пер. Т. Зборовская; Эрик К. «Очень голодная гусеница».

### **3.4.1.3. От 3 до 4 лет**

*Малые формы фольклора.* «Ай, качи-качи-качи...», «Божья коровка...», «Волчок-волчок, шерстяной бочок...», «Дождик, дождик, пуще...», «Еду-еду к бабе, к деду...», «Жили у бабуси...», «Зайка, попляши...», «Заря-заряница...»; «Как без дудки, без дуды...», «Как у нашего кота...», «Кисонька-мурысенька...», «Курочка-рябушечка...», «На улице три курицы...», «Ночь пришла...», «Пальчик-мальчик...», «Привяжу я козлика», «Радуга-дуга...», «Сидит белка на тележке...», «Сорока, сорока...», «Тень, тень, потетень...», «Тили-бом! Тили-бом!...», «Травка-муравка...», «Чики-чики-чикалочки...».

*Русские народные сказки.* «Бычок - черный бочок, белые копытца» (обработ. М. Булатова); «Волк и козлята» (обработ. А.Н. Толстого); «Кот, петух и лиса» (обработ. М. Боголюбовской); «Лиса и заяц» (обработ. В. Даля); «Снегурочка и лиса» (обработ. М. Булатова); «У страха глаза велики» (обработ. М. Серовой).

*Фольклор народов мира.* Песенки. «Кораблик», «Храбрецы», «Маленькие феи», «Три зверолова» англ., обр. С. Маршака; «Что за грохот», пер. с латыш. С. Маршака; «Купите лук...», пер. с шотл. И. Токмаковой; «Разговор лягушек», «Несговорчивый удод», «Помогите!» пер. с чеш. С. Маршака.

*Сказки.* «Два жадных медвежонка», венг., обр. А. Краснова и В. Важдева; «Упрямые козы», узб. обр. Ш. Сагдуллы; «У солнышка в гостях», пер. со словац. С. Могилевской и Л. Зориной; «Храбрец-молодец», пер. с болг. Л. Грибовой; «Пых», белорус. обр. Н. Мялика: «Лесной мишка и проказница мышка», латыш., обр. Ю. Ванага, пер. Л. Воронковой.

*Произведения поэтов и писателей России.*

*Поэзия.* Бальмонт К.Д. «Осень»; Благинина Е.А. «Радуга»; Городецкий С.М. «Кто это?»; Заболоцкий Н.А. «Как мыши с котом воевали»; Кольцов А.В. «Дуют ветры...» (из стихотворения «Русская песня»); Косяков И.И. «Все она»; Майков А.Н. «Колыбельная песня»; Маршак С.Я. «Детки в клетке» (стихотворения из цикла по выбору), «Тихая сказка», «Сказка об умном мышонке»; Михалков С.В. «Песенка друзей»; Мошковская Э.Э. «Жадина»; Плещеев А.Н. «Осень наступила...», «Весна» (в сокр.); Пушкин А.С. «Ветер, ветер! Ты могуч!..», «Свет наш, солнышко!..», по выбору; Токмакова И.П. «Медведь»; Чу-

ковский К.И. «Мойдодыр», «Муха-цокотуха», «Ёжики смеются», «Ёлка», Айболит», «Чудо-дерево», «Черепашка» (по выбору).

*Проза.* Бианки В.В. «Купание медвежат»; Воронкова Л.Ф. «Снег идет» (из книги «Снег идет»); Дмитриев Ю. «Синий шалашик»; Житков Б.С. «Что я видел» (1-2 рассказа по выбору); Зартайская И. «Душевные истории про Пряника и Вареника»; Зощенко М.М. «Умная птичка»; Прокофьева С.П. «Маша и Ойка», «Сказка про грубое слово «Уходи»», «Сказка о невоспитанном мышонке» (из книги «Машины сказки», по выбору); Сутеев В.Г. «Три котенка»; Толстой Л.Н. «Птица свила гнездо...»; «Таня знала буквы...»; «У Вари был чиж...», «Пришла весна...» (1-2 рассказа по выбору); Ушинский К.Д. «Петушок с семьей», «Уточки», «Васька», «Лиса-Патрикеевна» (1-2 рассказа по выбору); Хармс Д.И. «Храбрый ёж».

*Произведения поэтов и писателей разных стран.*

*Поэзия.* Виеру Г. «Ёжик и барабан», пер. с молд. Я. Акима; Воронько П. «Хитрый ёжик», пер. с укр. С. Маршака; Дьюдни А. «Лама красная пижама», пер. Т. Духановой; Забила Н.Л. «Карандаш», пер. с укр. З. Александровой; Капутикян С. «Кто скорее допьет», пер. с арм. Спендиаровой; Карем М. «Мой кот», пер. с франц. М. Кудиновой; Макбратни С. «Знаешь, как я тебя люблю», пер. Е. Канищевой, Я. Шапиро; Милева Л. «Быстроножка и серая Одежка», пер. с болг. М. Маринова.

*Проза.* Бехлерова Х. «Капустный лист», пер. с польск. Г. Лукина; Биссет Д. «Лягушка в зеркале», пер. с англ. Н. Шерешевской; Муур Л. «Крошка Енот и Тот, кто сидит в пруду», пер. с англ. О. Образцовой; Чапек Й. «В лесу» (из книги «Приключения песика и кошечки»), пер. чешск. Г. Лукина.

#### **3.4.1.4. От 4 до 5 лет**

*Малые формы фольклора.* «Барашеньки...», «Гуси, вы гуси...», «Дождик-дождик, веселей», «Дон! Дон! Дон!...», «Жил у бабушки козел», «Зайчишка-трусишка...», «Идет лисичка по мосту...», «Иди весна, иди, красна...», «Кот на печку пошел...», «Наш козел...», «Ножки, ножки, где вы были?..», «Раз, два, три, четыре, пять - вышел зайчик погулять», «Сегодня день целый...», «Сидит, сидит зайка...», «Солнышко-ведрышко...», «Стучит, бренчит», «Тень-тень, потетень».

*Русские народные сказки.* «Гуси-лебеди» (обраб. М.А. Булатова); «Жихарка» (обраб. И. Карнауховой); «Заяц-хвоста» (обраб. А.Н. Толстого); «Зимовье» (обраб. И. Соколова-Микитова); «Коза-дереза» (обраб. М.А. Булатова); «Петушок и бобовое зернышко» (обраб. О. Капицы); «Лиса-лапотница» (обраб. В. Даля); «Лисичка-сестричка и волк» (обраб. М.А. Булатова); «Смоляной бычок» (обраб. М.А. Булатова); «Снегурочка» (обраб. М.А. Булатова).

*Фольклор народов мира.*

*Песенки.* «Утятя», франц., обраб. Н. Гернет и С. Гиппиус; «Пальцы», пер. с нем. Л. Яхина; «Песня моряка» норвежек, нар. песенка (обраб. Ю. Вронского); «Барабек», англ. (обраб. К. Чуковского); «Шалтай-Болтай», англ. (обраб. С. Маршака).

*Сказки.* «Бременские музыканты» из сказок братьев Гримм, пер. с нем. А. Введенского, под ред. С. Маршака; «Два жадных медвежонка», венгер. сказка

(обработ. А. Красновой и В. Важдаета); «Колосок», укр. нар. сказка (обработ. С. «Три поросенка», пер. с англ. С. Михалкова.

*Произведения поэтов и писателей России.*

*Поэзия.* Аким Я.Л. «Первый снег»; Александрова З.Н. «Таня пропала», «Теплый дождик» (по выбору); Бальмонт К.Д. «Росинка»; Барто А.Л. «Уехали», «Я знаю, что надо придумать» (по выбору); Берестов В.Д. «Искалочка»; Благинина Е.А. «Дождик, дождик...», «Посидим в тишине» (по выбору); Брюсов В.Я. «Колыбельная»; Бунин И.А. «Листопад» (отрывок); Гамазкова И. «Колыбельная для бабушки»; Гернет Н. и Хармс Д. «Очень-очень вкусный пирог»; Есенин С.А. «Поет зима - аукает...»; Заходер Б.В. «Волчок», «Кискино горе» (по выбору); Кушак Ю.Н. «Сорок сорок»; Лукашина М. «Розовые очки», Маршак С.Я. «Багаж», «Про все на свете», «Вот какой рассеянный», «Мяч», «Усатый-полосатый», «Пограничники» (1-2 по выбору); Матвеева Н. «Она умеет превращаться»; Маяковский В.В. «Что такое хорошо и что такое плохо?»; Михалков С.В. «А что у Вас?», «Рисунок», «Дядя Степа - милиционер» (1-2 по выбору); Мориц Ю.П. «Песенка про сказку», «Дом гнома, гном - дома!», «Огромный собачий секрет» (1-2 по выбору); Мошкова Э.Э. «Добежали до вечера»; Орлова А. «Невероятно длинная история про таксу»; Пушкин А.С. «Месяц, месяц...» (из «Сказки о мертвой царевне...»), «У лукоморья...» (из вступления к поэме «Руслан и Людмила»), «Уж небо осенью дышало...» (из романа «Евгений Онегин» (по выбору); Сапгир Г.В. «Садовник»; Серова Е. «Похвалили»; Сеф Р.С. «На свете все на все похоже...», «Чудо» (по выбору); Токмакова И.П. «Ивы», «Сосны», «Плим», «Где спит рыбка?» (по выбору); Толстой А.К. «Колокольчики мои»; Усачев А. «Выбрал папа ёлочку»; Успенский Э.Н. «Разгром»; Фет А.А. «Мама! Глянь-ка из окошка...»; Хармс Д.И. «Очень страшная история», «Игра» (по выбору); Черный С. «Приставалка»; Чуковский К.И. «Путаница», «Закаляка», «Радость», «Тараканище» (по выбору).

*Проза.* Абрамцева Н.К. «Дождик», «Как у зайчонка зуб болел» (по выбору); Берестов В.Д. «Как найти дорожку»; Бианки В.В. «Подкидыш», «Лис и мышонок», «Первая охота», «Лесной колобок - колючий бок» (1-2 рассказа по выбору); Вересаев В.В. «Братишка»; Воронин С.А. «Воинственный Жако»; Воронкова Л.Ф. «Как Аленка разбила зеркало» (из книги «Солнечный денек»); Дмитриев Ю. «Синий шалашик»; Драгунский В.Ю. «Он живой и светится...», «Тайное становится явным» (по выбору); Зощенко М.М. «Показательный ребенок», «Глупая история» (по выбору); Коваль Ю.И. «Дед, баба и Алеша»; Козлов С.Г. «Необыкновенная весна», «Такое дерево» (по выбору); Носов Н.Н. «Заплатка», «Затейники»; Пришвин М.М. «Ребята и утята», «Журка» (по выбору); Сахарнов С.В. «Кто прячется лучше всех?»; Сладков Н.И. «Неслух»; Сутеев В.Г. «Мышонок и карандаш»; Тайц Я.М. «По пояс», «Все здесь» (по выбору); Толстой Л.Н. «Собака шла по дощечке...», «Хотела галка пить...», «Правда всего дороже», «Какая бывает роса на траве», «Отец приказал сыновьям...» (1-2 по выбору); Ушинский К.Д. «Ласточка»; Цыферов Г.М. «В медвежий час»; Чарушин Е.И. «Тюпа, Томка и сорока» (1-2 рассказа по выбору).



*Литературные сказки.* Горький М. «Воробьишко»; Мамин-Сибиряк Д.Н. «Сказка про Комара Комаровича - Длинный Нос и про Мохнатого Мишу - Короткий Хвост»; Москвина М.Л. «Что случилось с крокодилом»; Сеф Р.С. «Сказка о кругленьких и длинненьких человечках»; Чуковский К.И. «Телефон», «Тараканище», «Федорино горе», «Айболит и воробей» (1-2 рассказа по выбору).

*Произведения поэтов и писателей разных стран.*

*Поэзия.* Бжехва Я. «Клей», пер. с польск. Б. Заходер; Грубин Ф. «Слезы», пер. с чеш. Е. Солоновича; Квитко Л.М. «Бабушкины руки» (пер. с евр. Т. Спендиаровой); Райнис Я. «Наперегонки», пер. с латыш. Л. Мезинова; Тувим Ю. «Чудеса», пер. с польск. В. Приходько; «Про пана Трулялинского», пересказ с польск. Б. Заходера; «Овощи», пер. с польск. С. Михалкова.

*Литературные сказки.* Балинт А. «Гном Гномыч и Изюмка» (1-2 главы из книги по выбору), пер. с венг. Г. Лейбутина; Дональдсон Д. «Груффало», «Хочу к маме» (пер. М. Бородинской) (по выбору); Ивamuра К. «14 лесных мышей» (пер. Е. Байбиковой); Ингавес Г. «Мишка Бруно» (пер. О. Мязотс); Керр Д. «Мяули. Истории из жизни удивительной кошки» (пер. М. Аромштам); Лангройтер Ю. «А дома лучше!» (пер. В. Фербикова); Мугур Ф. «Рилэ-Йепурилэ и Жучок с золотыми крылышками» (пер. с румынск. Д. Шполянской); Пени О. «Поцелуй в ладошке» (пер. Е. Сорокиной); Родари Д. «Собака, которая не умела лаять» (из книги «Сказки, у которых три конца»), пер. с итал. И. Константиновой; Хогарт Э. «Мафии и его веселые друзья» (1-2 главы из книги по выбору), пер. с англ. О. Образцовой и Н. Шанько; Юхансон Г. «Мулле Мек и Буффа» (пер. Л. Затолокиной).

#### **3.4.1.5. От 5 до 6 лет**

*Малые формы фольклора.* Загадки, небылицы, дразнилки, считалки, пословицы, поговорки, заклички, народные песенки, прибаутки, скороговорки.

*Русские народные сказки.* «Жил-был карась...» (докучная сказка); «Жили-были два братца...» (докучная сказка); «Заяц-хвастун» (обработ. О.И. Капицы/ пересказ А.Н. Толстого); «Крылатый, мохнатый да масляный» (обработ. И.В. Карнауховой); «Лиса и кувшин» (обработ. О.И. Капицы); «Морозко» (пересказ М. Булатова); «По щучьему веленью» (обработ. А.Н. Толстого); «Сестрица Алёнушка и братец Иванушка» (пересказ А.Н. Толстого); «Сивка-бурка» (обработ. М.А. Булатова/ обработ. А.Н. Толстого/ пересказ К.Д. Ушинского); «Царевна-лягушка» (обработ. А.Н. Толстого/ обработ. М. Булатова).

*Сказки народов мира.* «Госпожа Метелица», пересказ с нем. А. Введенского, под редакцией С.Я. Маршака, из сказок братьев Grimm; «Жёлтый аист», пер. с кит. Ф. Ярлина; «Златовласка», пер. с чешск. К.Г. Паустовского; «Летучий корабль», пер. с укр. А. Нечаева; «Рапунцель» пер. с нем. Г. Петникова/ пер. и обработ. И. Архангельской.

*Произведения поэтов и писателей России.*

*Поэзия.* Аким Я.Л. «Жадина»; Барто А.Л. «Верёвочка», «Гуси-лебеди», «Есть такие мальчишки», «Мы не заметили жука» (1-2 стихотворения по выбору); Бородинская М. «Тетушка Луна»; Бунин И.А. «Первый снег»; Волкова Н.

«Воздушные замки»; Городецкий С.М. «Котёнок»; Дядина Г. «Пуговичный городок»; Есенин С.А. «Берёза»; Заходер Б.В. «Моя Вообразия»; Маршак С.Я. «Пудель»; Мориц Ю.П. «Домик с трубой»; Мошкова Э.Э. «Какие бывают подарки»; Пивоварова И.М. «Сосчитать не могу»; Пушкин А.С. «У лукоморья дуб зелёный...» (отрывок из поэмы «Руслан и Людмила»), «Ель растёт перед дворцом...» (отрывок из «Сказки о царе Салтане...» (по выбору)); Сеф Р.С. «Бесконечные стихи»; Симбирская Ю. «Ехал дождь в командировку»; Степанов В.А. «Родные просторы»; Суриков И.З. «Белый снег пушистый», «Зима» (отрывок); Токмакова И.П. «Осенние листья»; Тютчев Ф.И. «Зима недаром злится...»; Усачев А. «Колыбельная книга», «К нам приходит Новый год»; Фет А.А. «Мама, глянь-ка из окошка...»; Цветаева М.И. «У кровати»; Чёрный С. «Волк»; Чуковский К.И. «Ёлка»; Яснов М.Д. «Мирная считалка», «Жила-была семья», «Подарки для Елки. Зимняя книга» (по выбору).

*Проза.* Аксаков С.Т. «Сурка»; Алмазов Б.А. «Горбушка»; Баруздин С.А. «Берегите свои косы!», «Забракованный мишка» (по выбору); Бианки В.В. «Лесная газета» (2-3 рассказа по выбору); Гайдар А.П. «Чук и Гек», «Поход» (по выбору); Голявкин В.В. «И мы помогли», «Язык», «Как я помогал маме мыть пол», «Закутанный мальчик» (1-2 рассказа по выбору); Дмитриева В.И. «Малыш и Жучка»; Драгунский В.Ю. «Денискины рассказы» (1-2 рассказа по выбору); Москвина М.Л. «Кроха»; Носов Н.Н. «Живая шляпа», «Дружок», «На горке» (по выбору); Пантелеев Л. «Буква ТЫ»; Паустовский К.Г. «Кот-ворюга»; Погодин Р.П. «Книжка про Гришку» (1-2 рассказа по выбору); Пришвин М.М. «Глоток молока», «Беличья память», «Курица на столбах» (по выбору); Симбирская Ю. «Лапин»; Сладков Н.И. «Серьёзная птица», «Карлуха» (по выбору); Снегирёв Г.Я. «Про пингвинов» (1-2 рассказа по выбору); Толстой Л.Н. «Косточка», «Котёнок» (по выбору); Ушинский К.Д. «Четыре желания»; Фадеева О. «Фрося - ель обыкновенная»; Шим Э.Ю. «Петух и наседка», «Солнечная капля» (по выбору).

*Литературные сказки.* Александрова Т.И. «Домовёнок Кузька»; Бажов П.П. «Серебряное копытце»; Бианки В.В. «Сова», «Как муравьишка домой спешил», «Синичкин календарь», «Молодая ворона», «Хвосты», «Чей нос лучше?», «Чьи это ноги?», «Кто чем поёт?», «Лесные домишки», «Красная горка», «Кукушонок», «Где раки зимуют» (2-3 сказки по выбору); Даль В.И. «Старик-годовик»; Ершов П.П. «Конёк-горбунок»; Заходер Б.В. «Серая Звёздочка»; Катаев В.П. «Цветик-семицветик», «Дудочка и кувшинчик» (по выбору); Мамин-Сибиряк Д.Н. «Алёнушкины сказки» (1-2 сказки по выбору); Михайлов М.Л. «Два Мороза»; Носов Н.Н. «Бобик в гостях у Барбоса»; Петрушевская Л.С. «От тебя одни слёзы»; Пушкин А.С. «Сказка о царе Салтане, о сыне его славном и могучем богатыре князе Гвидоне Салтановиче и о прекрасной царевне лебеди», «Сказка о мёртвой царевне и о семи богатырях» (по выбору); Сапгир Г.Л. «Как лягушку продавали»; Телешов Н.Д. «Крупеничка»; Ушинский К.Д. «Слепая лошадь»; Чуковский К.И. «Доктор Айболит» (по мотивам романа Х. Лофтинга).

*Произведения поэтов и писателей разных стран.*

*Поэзия.* Бжехва Я. «На Горизонтских островах» (пер. с польск. Б.В. Заходера); Валек М. «Мудрецы» (пер. со словацк. Р.С. Сефа); Капутикян С.Б. «Моя бабушка» (пер. с армянск. Т. Спендиаровой); Карем М. «Мирная считалка» (пер. с франц. В.Д. Берестова); Сиххад А. «Сад» (пер. с азербайдж. А. Ахундовой); Смит У.Д. «Про летающую корову» (пер. с англ. Б.В. Заходера); Фройденберг А. «Великан и мышь» (пер. с нем. Ю.И. Коринца); Чиарди Дж. «О том, у кого три глаза» (пер. с англ. Р.С. Сефа).

*Литературные сказки.* Сказки-повести (для длительного чтения). Андерсен Г.Х. «Огниво» (пер. с датск. А. Ганзен), «Свинопас» (пер. с датск. А. Ганзен), «Дюймовочка» (пер. с датск. и пересказ А. Ганзен), «Гадкий утёнок» (пер. с датск. А. Ганзен, пересказ Т. Габбе и А. Любарской), «Новое платье короля» (пер. с датск. А. Ганзен), «Ромашка» (пер. с датск. А. Ганзен), «Дикие лебеди» (пер. с датск. А. Ганзен) (1-2 сказки по выбору); Киплинг Дж. Р. «Сказка о слонёнке» (пер. с англ. К.И. Чуковского), «Откуда у кита такая глотка» (пер. с англ. К.И. Чуковского, стихи в пер. С.Я. Маршака) (по выбору); Коллоди К. «Пиноккио. История деревянной куклы» (пер. с итал. Э.Г. Казакевича); Лагерлёф С. «Чудесное путешествие Нильса с дикими гусями» (в пересказе З. Задунайской и А. Любарской); Линдгрэн А. «Карлсон, который живёт на крыше, опять прилетел» (пер. со швед. Л.З. Лунгиной); Лофтинг Х. «Путешествия доктора Дулиттла» (пер. с англ. С. Мещерякова); Милн А.А. «Винни-Пух и все, все, все» (перевод с англ. Б.В. Заходера); Пройслер О. «Маленькая Баба-яга» (пер. с нем. Ю. Коринца), «Маленькое привидение» (пер. с нем. Ю. Коринца); Родари Д. «Приключения Чипполино» (пер. с итал. З. Потаповой), «Сказки, у которых три конца» (пер. с итал. И.Г. Константиновой).

#### **3.4.1.6. От 6 до 7 лет**

*Малые формы фольклора.* Загадки, небылицы, дразнилки, считалки, пословицы, поговорки, заклички, народные песенки, прибаутки, скороговорки.

*Русские народные сказки.* «Василиса Прекрасная» (из сборника А.Н. Афанасьева); «Вежливый Кот-воркот» (обраб. М. Булатова); «Иван Царевич и Серый Волк» (обраб. А.Н. Толстого); «Зимовье зверей» (обраб. А.Н. Толстого); «Кощей Бессмертный» (2 вариант) (из сборника А.Н. Афанасьева); «Рифмы» (авторизованный пересказ Б.В. Шергина); «Семь Симеонов - семь работников» (обраб. И.В. Карнауховой); «Солдатская загадка» (из сборника А.Н. Афанасьева); «У страха глаза велики» (обраб. О.И. Капицы); «Хвосты» (обраб. О.И. Капицы).

*Былины.* «Садко» (пересказ И.В. Карнауховой/ запись П.Н. Рыбникова); «Добрыня и Змей» (обраб. Н.П. Колпаковой/ пересказ И.В. Карнауховой); «Илья Муромец и Соловей-Разбойник» (обраб. А.Ф. Гильфердинга/ пересказ И.В. Карнауховой).

*Сказки народов мира.* «Айюга», нанайск., обраб. Д. Нагишкина; «Беляночка и Розочка», нем. из сказок Бр. Гримм, пересказ А.К. Покровской; «Самый красивый наряд на свете», пер. с япон. В. Марковой; «Голубая птица», туркм. обраб. А. Александровой и М. Туберовского; «Кот в сапогах» (пер. с франц. Т. Габбе), «Волшебница» (пер. с франц. И.С. Тургенева), «Мальчик с пальчик»

(пер. с франц. Б.А. Дехтерёва), «Золушка» (пер. с франц. Т. Габбе) из сказок Перро Ш.

*Произведения поэтов и писателей России.*

*Поэзия.* Аким Я.Л. «Мой верный чиж»; Бальмонт К.Д. «Снежинка»; Благинина Е.А. «Шинель», «Одуванчик», «Наш дедушка» (по выбору); Бунин И.А. «Листопад»; Владимиров Ю.Д. «Чудаки»; Гамзатов Р.Г. «Мой дедушка» (перевод с аварского языка Я. Козловского), Городецкий С.М. «Весенняя песенка»; Есенин С.А. «Поёт зима, аукает...», «Пороша»; Жуковский В.А. «Жаворонок»; Левин В.А. «Зелёная история»; Маршак С.Я. «Рассказ о неизвестном герое»; Маяковский В.В. «Эта книжечка моя, про моря и про маяк»; Моравская М. «Апельсинные корки»; Мошковская Э.Э. «Добежали до вечера», «Хитрые старушки»; Никитин И.С. «Встреча зимы»; Орлов В.Н. «Дом под крышей голубой»; Пляцковский М.С. «Настоящий друг»; Пушкин А.С. «Зимний вечер», «Унылая пора! Очей очарованье!..» («Осень»), «Зимнее утро» (по выбору); Рубцов Н.М. «Про зайца»; Сапгир Г.В. «Считалки», «Скороговорки», «Людоед и принцесса, или Всё наоборот» (по выбору); Серова Е.В. «Новогоднее»; Соловьёва П.С. «Подснежник», «Ночь и день»; Степанов В.А. «Что мы Родиной зовём?»; Токмакова И.П. «Мне грустно», «Куда в машинах снег везут» (по выбору); Тютчев Ф.И. «Чародейкою зимою...», «Весенняя гроза»; Успенский Э.Н. «Память»; Чёрный С. «На коньках», «Волшебник» (по выбору).

*Проза.* Алексеев С.П. «Первый ночной таран»; Бианки В.В. «Тайна ночного леса»; Воробьёв Е.З. «Обрывок провода»; Воскобойников В.М. «Когда Александр Пушкин был маленьким»; Житков Б.С. «Морские истории» (1-2 рассказа по выбору); Зощенко М.М. «Рассказы о Лёле и Миньке» (1-2 рассказа по выбору); Коваль Ю.И. «Русачок-травник», «Стожок», «Алый» (по выбору); Куприн А.И. «Слон»; Мартынова К., Василиади О. «Ёлка, кот и Новый год»; Носов Н.Н. «Заплата», «Огурцы», «Мишкина каша» (по выбору); Митяев А.В. «Мешок овсянки»; Погодин Р.П. «Жаба», «Шутка» (по выбору); Пришвин М.М. «Лисичкин хлеб», «Изобретатель» (по выбору); Ракитина Е. «Приключения новогодних игрушек», «Серёжик» (по выбору); Раскин А.Б. «Как папа был маленьким» (1-2 рассказа по выбору); Сладкое Н.И. «Хитрющий зайчишка», «Синичка необыкновенная», «Почему ноябрь пегий» (по выбору); Соколов-Микитов И.С. «Листопадничек»; Толстой Л.Н. «Филипок», «Лев и собачка», «Прыжок», «Акула», «Пожарные собаки» (1-2 рассказа по выбору); Фадеева О. «Мне письмо!»; Чаплина В.В. «Кинули»; Шим Э.Ю. «Хлеб растёт».

*Литературные сказки.* Гайдар А.П. «Сказка о Военной тайне, о Мальчише-Кибальчише и его твёрдом слове»; Гаршин В.М. «Лягушка-путешественница»; Козлов С.Г. «Как Ёжик с Медвежонком звёзды протирали»; Маршак С.Я. «Двенадцать месяцев»; Паустовский К.Г. «Тёплый хлеб», «Дремучий медведь» (по выбору); Ремизов А.М. «Гуси-лебеди», «Хлебный голос»; Скребицкий Г.А. «Всяк по-своему»; Соколов-Микитов И.С. «Соль Земли».

*Произведения поэтов и писателей разных стран.*

*Поэзия.* Брехт Б. «Зимний вечер через форточку» (пер. с нем. К. Орешина); Дриз О.О. «Как сделать утро волшебным» (пер. с евр. Т. Спендиаровой);

Лир Э. «Лимерики» (пер. с англ. Г. Кружкова); Станчев Л. «Осенняя гамма» (пер. с болг. И.П. Токмаковой); Стивенсон Р.Л. «Вычитанные страны» (пер. с англ. Вл.Ф. Ходасевича).

*Литературные сказки.* Сказки-повести (для длительного чтения). Андерсен Г.Х. «Оле-Лукойе» (пер. с датск. А. Ганзен), «Соловей» (пер. с датск. А. Ганзен, пересказ Т. Габбе и А. Любарской), «Стойкий оловянный солдатик» (пер. с датск. А. Ганзен, пересказ Т. Габбе и А. Любарской), «Снежная Королева» (пер. с датск. А. Ганзен), «Русалочка» (пер. с датск. А. Ганзен) (1-2 сказки по выбору); Гофман Э.Т.А. «Щелкунчик и мышиный Король» (пер. с нем. И. Татариновой); Киплинг Дж. Р. «Маугли» (пер. с англ. Н. Дарузес/И. Шустовой), «Кошка, которая гуляла сама по себе» (пер. с англ. К.И. Чуковского/Н. Дарузес); Кэррол Л. «Алиса в стране чудес» (пер. с англ. Н. Демуровой, Г. Кружкова, А. Боченкова, стихи в пер. С.Я. Маршака, Д. Орловской, О. Седаковой); Линдгрэн А. «Три повести о Малыше и Карлсоне» (пер. со шведск. Л.З. Лунгиной); Нурдквист С. «История о том, как Финдус потерялся, когда был маленьким»; Поттер Б. «Сказка про Джемайму Нырнвлужу» (пер. с англ. И.П. Токмаковой); Родари Дж. «Путешествие Голубой Стрелы» (пер. с итал. Ю. Ермаченко); Топпелиус С. «Три ржаных колоска» (пер. со шведск. А. Любарской); Эме М. «Краски» (пер. с франц. И. Кузнецовой); Янссон Т. «Шляпа волшебника» (пер. со шведск. языка В.А. Смирнова/Л. Брауде).

### **3.4.2. Перечень музыкальных произведений**

#### **3.4.2.1. От 2 месяцев до 1 года**

*Слушание.* «Весело - грустно», муз. Л. Бетховена; «Ласковая просьба», муз. Г. Свиридова; «Смелый наездник», муз. Р. Шумана; «Верхом на лошадке», муз. А. Гречанинова; «Колыбельная», «Петушок», муз. А. Лядова; «Колыбельная», муз. Н. Римского-Корсакова; «Полька», «Игра в лошадки», «Мама», муз. П. Чайковского; «Зайчик», муз. М. Старокадомского.

*Подпевание.* «Петушок», «Ладушки», «Идет коза рогатая», «Баюшки-баю», «Ой, люлюшки, люлюшки»; «Кап-кап»; прибаутки, скороговорки, пестушки и игры с пением.

Музыкально-ритмические движение. «Устали наши ножки», муз. Т. Ломовой, сл. Е. Соковниной; «Маленькая полечка», муз. Е. Тиличевой, сл. А. Шибицкой; «Ой, летали птички»; «Ай-да!», муз. В. Верховинца; «Поезд», муз. Н. Метлова, сл. Т. Бабаджан.

*Пляски.* «Зайчики и лисичка», муз. Б. Финоровского, сл. В. Антоновой; «Пляска с куклами», нем. нар. мелодия, сл. А. Ануфриевой; «Тихо-тихо мы сидим», рус. нар. мелодия, сл. А. Ануфриевой.

#### **3.4.2.2. От 1 года до 1 года 6 месяцев**

*Слушание.* «Полянка», рус. нар. мелодия, обраб. Г. Фрида; «Колыбельная», муз. В. Агафонникова; «Искупался Иванушка», рус. нар. мелодия; «Как у наших у ворот», рус. нар. мелодия, обраб. А. Быканова; «Мотылек», «Сказочка», муз. С. Майкапара.

*Пение и подпевание.* «Кошка», муз. А. Александрова, сл. Н. Френкель; «Наша елочка», муз. М. Красева, сл. М. Клоковой; «Бобик», муз. Т. Попатенко, сл. Н. Найденовой; «Лиса», «Лягушка», «Сорока», «Чижик», рус. нар. попевки.

*Образные упражнения.* «Зайка и мишка», муз. Е. Тиличевой; «Идет коза рогатая», рус. нар. мелодия; «Собачка», муз. М. Раухвергера.

*Музыкально-ритмические движения.* «Шарик мой голубой», муз. Е. Тиличевой; «Мы идем», муз. Р. Рустамова, сл. Ю. Островского; «Маленькая кадрили», муз. М. Раухвергера; «Вот так», белорус. нар. мелодия («Микита»), обр. С. Полонского, сл. М. Александровской; «Юрочка», белорус. пляска, обр. А. Александрова; «Да, да, да!», муз. Е. Тиличевой, сл. Ю. Островского.

### **3.4.2.3. От 1 года 6 месяцев до 2 лет**

*Слушание.* «Лошадка», муз. Е. Тиличевой, сл. Н. Френкель; «Курочки и цыплята», муз. Е. Тиличевой; «Вальс собачек», муз. А. Артоболовской; «Три подружки», муз. Д. Кабалевского; «Весело - грустно», муз. Л. Бетховена; «Марш», муз. С. Прокофьева; «Спортивный марш», муз. И. Дунаевского; «Наша Таня», «Уронили мишку», «Идет бычок», муз. Э. Елисеевой-Шмидт, стихи А. Барто; «Материнские ласки», «Жалоба», «Грустная песенка», «Вальс», муз. А. Гречанинова.

*Пение и подпевание.* «Водичка», муз. Е. Тиличевой, сл. А. Шибицкой; «Колыбельная», муз. М. Красева, сл. М. Чарной; «Машенька-Маша», рус. нар. мелодия, обраб. В. Герчик, сл. М. Невельштейн; «Воробей», рус. нар. мелодия; «Гули», «Баю-бай», «Едет паровоз», «Лиса», «Петушок», «Сорока», муз. С. Железнова.

*Музыкально-ритмические движения.* «Марш и бег», муз. Р. Рустамова; «Постучим палочками», рус. нар. мелодия; «Бубен», рус. нар. мелодия, обраб. М. Раухвергера; «Барабан», муз. Г. Фрида; «Мишка», муз. Е. Тиличевой, сл. Н. Френкель; «Догонялки», муз. Н. Александровой, сл. Т. Бабаджан, И. Плакиды.

*Пляска.* «Вот как хорошо», муз. Т. Попатенко, сл. О. Высотской; «Вот как пляшем», белорус. нар. мелодия, обр. Р. Рустамова; «Солнышко сияет», сл. и муз. М. Чарной.

*Образные упражнения.* «Идет мишка», муз. В. Ребикова; «Скачет зайка», рус. нар. мелодия, обр. А. Александрова; «Лошадка», муз. Е. Тиличевой; «Зайчики и лисичка», муз. Б. Финоровского, сл. В. Антоновой; «Птичка летает», «Птичка клюет», муз. Г. Фрида; «Цыплята и курочка», муз. А. Филиппенко.

*Игры с пением.* «Зайка», «Солнышко», «Идет коза рогатая», «Петушок», рус. нар. игры, муз. А. Гречанинова; «Зайчик», муз. А. Лядова; «Воробушки и кошка», нем. плясовая мелодия, сл. А. Ануфриевой; «Прокати, лошадка, нас!», муз. В. Агафонникова и К. Козыревой, сл. И. Михайловой; «Мы умеем», «Прятки», муз. Т. Ломовой; «Разноцветные флажки», рус. нар. мелодия.

*Инсценирование, рус. нар. сказок* («Репка», «Курочка Ряба»), песен («Пастушок», муз. А. Филиппенко; «Петрушка и Бобик», муз. Е. Макшанцевой), показ кукольных спектаклей («Петрушкины друзья», Т. Караманенко; «Зайка простудился», М. Буш; «Любочка и её помощники», А. Колобова; «Игрушки», А. Барто). «Бабочки», обыгрывание рус. нар. потешек, сюрпризные моменты:

«Чудесный мешочек», «Волшебный сундучок», «Кто к нам пришел?», «В лесу», муз. Е. Тиличеевой; «Праздник», «Музыкальные инструменты», муз. Г. Фрида.

#### **3.4.2.4. От 2 до 3 лет**

*Слушание.* «Наша погремушка», муз. И. Арсеева, сл. И. Черницкой; «Весною», «Осенью», муз. С. Майкапара; «Цветики», муз. В. Карасевой, сл. Н. Френкель; «Вот как мы умеем», «Марш и бег», муз. Е. Тиличеевой, сл. Н. Френкель; «Кошечка» (к игре «Кошка и котята»), муз. В. Витлина, сл. Н. Найденовой; «Микита», белорус. нар. мелодия, обраб. С. Полонского; «Пляска с платочком», муз. Е. Тиличеевой, сл. И. Грантовской; «Полянка», рус. нар. мелодия, обраб. Г. Фрида; «Утро», муз. Г. Гриневича, сл. С. Прокофьевой.

*Пение.* «Баю» (колыбельная), муз. М. Раухвергера; «Белые гуси», муз. М. Красева, сл. М. Клоковой; «Дождик», рус. нар. мелодия, обраб. В. Фере; «Елочка», муз. Е. Тиличеевой, сл. М. Булатова; «Кошечка», муз. В. Витлина, сл. Н. Найденовой; «Ладушки», рус. нар. мелодия; «Птичка», муз. М. Раухвергера, сл. А. Барто; «Собачка», муз. М. Раухвергера, сл. Н. Комиссаровой; «Цыплята», муз. А. Филиппенко, сл. Т. Волгиной; «Колокольчик», муз. И. Арсеева, сл. И. Черницкой.

*Музыкально-ритмические движения.* «Дождик», муз. и сл. Е. Макшанцевой; «Воробушки», «Погремушка, попляши», «Колокольчик», «Погуляем», муз. И. Арсеева, сл. И. Черницкой; «Вот как мы умеем», муз. Е. Тиличеевой, сл. Н. Френкель.

*Рассказы с музыкальными иллюстрациями.* «Птички», муз. Г. Фрида; «Праздничная прогулка», муз. А. Александрова.

*Игры с пением.* «Игра с мишкой», муз. Г. Финаровского; «Кто у нас хороший?», рус. нар. песня.

*Музыкальные забавы.* «Из-за леса, из-за гор», Т. Казакова; «Котик и козлик», муз. Ц. Кюи.

*Инсценирование песен.* «Кошка и котенок», муз. М. Красева, сл. О. Высотской; «Неваляшки», муз. З. Левиной; Компанейца.

#### **3.4.2.5. От 3 до 4 лет**

*Слушание.* «Осенью», муз. С. Майкапара; «Ласковая песенка», муз. М. Раухвергера, сл. Т. Мираджи; «Колыбельная», муз. С. Разаренова; «Мишка с куклой пляшут полечку», муз. М. Качурбиной; «Зайчик», муз. Л. Лядовой; «Резвушка» и «Капризуля», муз. В. Волкова; «Воробей», муз. А. Руббах; «Дождик и радуга», муз. С. Прокофьева; «Со вьюном я хожу», рус. нар. песня; «Лесные картинки», муз. Ю. Слонова.

#### *Пение*

*Упражнения на развитие слуха и голоса.* «Лю-лю, бай», рус. нар. колыбельная; «Я иду с цветами», муз. Е. Тиличеевой, сл. Л. Дымовой; «Маме улыбаемся», муз. В. Агафонникова, сл. З. Петровой; пение народной потешки «Солнышко-ведрышко»; муз. В. Карасевой, сл. Народные.

*Песни.* «Петушок» и «Ладушки», рус. нар. песни; «Зайчик», рус. нар. песня, обр. Н. Лобачева; «Зима», муз. В. Карасевой, сл. Н. Френкель; «Наша елочка», муз. М. Красева, сл. М. Клоковой; «Прокати, лошадка, нас», муз. В. Ага-

фонникова и К. Козыревой, сл. И. Михайловой; «Маме песенку пою», муз. Т. Попатенко, сл. Е. Авдиенко; «Цыплята», муз. А. Филиппенко, сл. Т. Волгиной.

*Песенное творчество.* «Бай-бай, бай-бай», «Лю-лю, бай», рус. нар. колыбельные; «Как тебя зовут?», «Спой колыбельную», «Ах ты, котенька-коток», рус. нар. колыбельная; придумывание колыбельной мелодии и плясовой мелодии.

#### *Музыкально-ритмические движения*

*Игровые упражнения, ходьба и бег* под музыку «Марш и бег» А. Александрова; «Скачут лошадки», муз. Т. Попатенко; «Шагаем как физкультурники», муз. Т. Ломовой; «Топотушки», муз. М. Раухвергера; «Птички летают», муз. Л. Банниковой; перекачивание мяча под музыку Д. Шостаковича (вальс-шутка); бег с хлопками под музыку Р. Шумана (игра в жмурки).

*Этюды-драматизации.* «Зайцы и лиса», муз. Е. Вихаревой; «Медвежата», муз. М. Красева, сл. Н. Френкель; «Птички летают», муз. Л. Банниковой; «Жуки», венгер. нар. мелодия, обраб. Л. Вишкарева.

*Игры.* «Солнышко и дождик», муз. М. Раухвергера, сл. А. Барто; «Жмурки с Мишкой», муз. Ф. Флотова; «Где погремушки?», муз. А. Александрова; «Зайка, выходи», муз. Е. Тиличевой; «Игра с куклой», муз. В. Карасевой; «Ходит Ваня», рус. нар. песня, обр. Н. Метлова.

*Хороводы и пляски.* «Пляска с погремушками», муз. и сл. В. Антоновой; «Пальчики и ручки», рус. нар. мелодия, обраб. М. Раухвергера; танец с листочками под рус. нар. плясовую мелодию; «Пляска с листочками», муз. Н. Китаевой, сл. А. Ануфриевой; «Танец около елки», муз. Р. Равина, сл. П. Границыной; танец с платочками под рус. нар. мелодию; «Помирились», муз. Т. Вилькорейской.

*Характерные танцы.* «Танец снежинок», муз. Бекмана; «Фонарики», муз. Р. Рустамова; «Танец зайчиков», рус. нар. мелодия; «Вышли куклы танцевать», муз. В. Витлина.

*Развитие танцевально-игрового творчества.* «Пляска», муз. Р. Рустамова; «Зайцы», муз. Е. Тиличевой; «Веселые ножки», рус. нар. мелодия, обраб. В. Агафонникова; «Волшебные платочки», рус. нар. мелодия, обраб. Р. Рустамова.

#### *Музыкально-дидактические игры*

*Развитие звуковысотного слуха.* «Птицы и птенчики», «Веселые матрешки», «Три медведя».

*Развитие ритмического слуха.* «Кто как идет?», «Веселые дудочки». Развитие тембрового и динамического слуха. «Громко - тихо», «Узнай свой инструмент»; «Колокольчики».

*Определение жанра и развитие памяти.* «Что делает кукла?», «Узнай и спой песню по картинке».

*Подыгрывание на детских ударных музыкальных инструментах.* Народные мелодии.

### **3.4.2.6. От 4 лет до 5 лет**



*Слушание.* «Ах ты, береза», рус. нар. песня; «Осенняя песенка», муз. Д. Васильева-Буглая, сл. А. Плещеева; «Музыкальный ящик» (из «Альбома пьес для детей» Г. Свиридова); «Вальс снежных хлопьев» из балета «Щелкунчик», муз. П. Чайковского; «Итальянская полька», муз. С. Рахманинова; «Как у наших у ворот», рус. нар. мелодия; «Мама», муз. П. Чайковского, «Жаворонок», муз. М. Глинки; «Марш», муз. С. Прокофьева.

#### *Пение*

Упражнения на развитие слуха и голоса. «Путаница» - песня-шутка; муз. Е. Тиличевой, сл. К. Чуковского, «Кукушечка», рус. нар. песня, обраб. И. Арсеева; «Паучок» и «Кисонька-мурысонька», рус. нар. песни; заклички: «Ой, кулики! Весна поет!» и «Жаворонушки, прилетите!».

*Песни.* «Осень», муз. И. Кишко, сл. Т. Волгиной; «Санки», муз. М. Красева, сл. О. Высотской; «Зима прошла», муз. Н. Метлова, сл. М. Клоковой; «Подарок маме», муз. А. Филиппенко, сл. Т. Волгиной; «Воробей», муз. В. Герчик, сл. А. Чельцова; «Дождик», муз. М. Красева, сл. Н. Френкель.

#### *Музыкально-ритмические движения*

*Игровые упражнения.* «Пружинки» под рус. нар. мелодию; ходьба под «Марш», муз. И. Беркович; «Веселые мячики» (подпрыгивание и бег), муз. М. Сатулиной; лиса и зайцы под муз. А. Майкапара «В садике»; ходит медведь под муз. «Этюд» К. Черни; «Полька», муз. М. Глинки; «Всадники», муз. В. Витлина; потопаем, покружимся под рус. нар. мелодии; «Петух», муз. Т. Ломовой; «Кукла», муз. М. Старокадомского; «Упражнения с цветами» под муз. «Вальса» А. Жилина.

*Этюды-драматизации.* «Барабанщик», муз. М. Красева; «Танец осенних листочков», муз. А. Филиппенко, сл. Е. Макшанцевой; «Барабанщики», муз. Д. Кабалевского и С. Левидова; «Считалка», «Катилось яблоко», муз. В. Агафонникова.

*Хороводы и пляски.* «Гоп и хлоп», муз. Т. Назарова-Метнер, сл. Е. Каргановой; «Танец с ложками» под рус. нар. мелодию; новогодние хороводы по выбору музыкального руководителя.

*Характерные танцы.* «Снежинки», муз. О. Берта, обраб. Н. Метлова; «Танец зайчат» под «Польку» И. Штрауса; «Снежинки», муз. Т. Ломовой; «Бусинки» под «Галоп» И. Дунаевского.

*Музыкальные игры.* «Курочка и петушок», муз. Г. Фрида; «Жмурки», муз. Ф. Флотова; «Медведь и заяц», муз. В. Ребикова; «Самолеты», муз. М. Магиденко; «Найди себе пару», муз. Т. Ломовой; «Займи домик», муз. М. Магиденко.

*Игры с пением.* «Огородная-хороводная», муз. Б. Можжевелова, сл. А. Пассовой; «Гуси, лебеди и волк», муз. Е. Тиличевой, сл. М. Булатова; «Мы на луг ходили», муз. А. Филиппенко, сл. Н. Кукловской.

*Песенное творчество.* «Как тебя зовут?»; «Что ты хочешь, кошечка?»; «Наша песенка простая», муз. А. Александрова, сл. М. Ивенсен; «Курочка-рябушечка», муз. Г. Лобачева, сл. народные.

*Развитие танцевально-игрового творчества.* «Лошадка», муз. Н. Потоловского; «Зайчики», «Наседка и цыплята», «Воробей», муз. Т. Ломовой; «Ой, хмель мой, хмелек», рус. нар. мелодия, обраб. М. Раухвергера; «Кукла», муз. М. Старокадомского; «Медвежата», муз. М. Красева, сл. Н. Френкель.

*Музыкально-дидактические игры*

*Развитие звуковысотного слуха.* «Птицы и птенчики», «Жачели».

*Развитие ритмического слуха.* «Петушок, курочка и цыпленок», «Кто как идет?», «Веселые дудочки»; «Сыграй, как я».

*Развитие тембрового и динамического слуха.* «Громко-тихо», «Узнай свой инструмент»; «Угадай, на чем играю». Определение жанра и развитие памяти. «Что делает кукла?», «Узнай и спой песню по картинке», «Музыкальный магазин».

*Игра на детских музыкальных инструментах.* «Гармошка», «Небо синее», «Андрей-воробей», муз. Е. Тиличевой, сл. М. Долинова; «Сорока-сорока», рус. нар. прибаутка, обр. Т. Попатенко.

### **3.4.2.7. От 5 лет до 6 лет**

*Слушание.* «Зима», муз. П. Чайковского, сл. А. Плещеева; «Осенняя песня», из цикла «Времена года» П. Чайковского; «Полька»; муз. Д. Львова-Компанейца, сл. З. Петровой; «Моя Россия», муз. Г. Струве, сл. Н. Соловьевой; «Детская полька», муз. М. Глинки; «Жаворонок», муз. М. Глинки; «Мотылек», муз. С. Майкапара; «Пляска птиц», «Колыбельная», муз. Н. Римского-Корсакова.

*Пение*

*Упражнения на развитие слуха и голоса.* «Ворон», рус. нар. песня, обраб. Е. Тиличевой; «Андрей-воробей», рус. нар. песня, обр. Ю. Слонова; «Бубенчики», «Гармошка», муз. Е. Тиличевой; «Паровоз», «Барабан», муз. Е. Тиличевой, сл. Н. Найденовой.

*Песни.* «К нам гости пришли», муз. А. Александрова, сл. М. Ивенсен; «Огородная-хороводная», муз. Б. Можжевелова, сл. Н. Пассовой; «Голубые санки», муз. М. Иорданского, сл. М. Клоковой; «Гуси-гусенята», муз. А. Александрова, сл. Г. Бойко; «Рыбка», муз. М. Красева, сл. М. Клоковой.

*Песенное творчество*

*Произведения.* «Колыбельная», рус. нар. песня; «Марш», муз. М. Красева; «Дили-дили! Бом! Бом!», укр. нар. песня, сл. Е. Макшанцевой; Потешки, дразнилки, считалки и другие рус. нар. попевки.

*Музыкально-ритмические движения*

*Упражнения.* «Шаг и бег», муз. Н. Надененко; «Плавные руки», муз. Р. Глиэра («Вальс», фрагмент); «Кто лучше скачет», муз. Т. Ломовой; «Росинки», муз. С. Майкапара.

*Упражнения с предметами.* «Упражнения с мячами», муз. Т. Ломовой; «Вальс», муз. Ф. Бургмюллера.

*Этюды.* «Тихий танец» (тема из вариаций), муз. В. Моцарта.

*Танцы и пляски.* «Дружные пары», муз. И. Штрауса («Полька»); «Приглашение», рус. нар. мелодия «Лен», обраб. М. Раухвергера; «Круговая пляска», рус. нар. мелодия, обр. С. Разоренова.

*Характерные танцы.* «Матрешки», муз. Б. Мокроусова; «Пляска Петрушек», «Танец Снегурочки и снежинок», муз. Р. Глиэра.

*Хороводы.* «Урожайная», муз. А. Филиппенко, сл. О. Волгиной; «Новогодняя хороводная», муз. С. Шайдар; «Пошла млада за водой», рус. нар. песня, обраб. В. Агафонникова.

*Музыкальные игры*

*Игры.* «Не выпустим», муз. Т. Ломовой; «Будь ловким!», муз. Н. Ладухина; «Ищи игрушку», «Найди себе пару», латв. нар. мелодия, обраб. Т. Попатенко.

*Игры с пением.* «Колпачок», «Ворон», рус. нар. песни; «Заинька», рус. нар. песня, обраб. Н. Римского-Корсакова; «Как на тоненький ледок», рус. нар. песня, обраб. А. Рубца.

*Музыкально-дидактические игры*

*Развитие звуковысотного слуха.* «Музыкальное лото», «Ступеньки», «Где мои детки?», «Мама и детки». Развитие чувства ритма. «Определи по ритму», «Ритмические полоски», «Учись танцевать», «Ищи».

*Развитие тембрового слуха.* «На чем играю?», «Музыкальные загадки», «Музыкальный домик».

*Развитие диатонического слуха.* «Громко, тихо запоем», «Звенящие колокольчики».

*Развитие восприятия музыки и музыкальной памяти.* «Будь внимательным», «Буратино», «Музыкальный магазин», «Времена года», «Наши песни».

*Инсценировки и музыкальные спектакли.* «Где был, Иванушка?», рус. нар. мелодия, обраб. М. Иорданского; «Моя любимая кукла», автор Т. Коренева; «Полянка» (музыкальная играсказка), муз. Т. Вилькорейской.

*Развитие танцевально-игрового творчества* «Я поляю, поляю лук», муз. Е. Тиличевой; «Вальс кошки», муз. В. Золотарева; «Гори, гори ясно!», рус. нар. мелодия, обраб. Р. Рустамова; «А я по лугу», рус. нар. мелодия, обраб. Т. Смирновой.

*Игра на детских музыкальных инструментах.* «Дон-дон», рус. нар. песня, обраб. Р. Рустамова; «Гори, гори ясно!», рус. нар. мелодия; «Часики», муз. С. Вольфензона.

### **3.4.2.8. От 6 лет до 7 лет**

*Слушание.* «Колыбельная», муз. В. Моцарта; «Осень» (из цикла «Времена года» А. Вивальди); «Октябрь» (из цикла «Времена года» П. Чайковского); «Детская полька», муз. М. Глинки; «Море», «Белка», муз. Н. Римского-Корсакова (из оперы «Сказка о царе Салтане»); «Итальянская полька», муз. С. Рахманинова; «Танец с саблями», муз. А. Хачатуряна; «Пляска птиц», муз. Н. Римского-Корсакова (из оперы «Снегурочка»); «Рассвет на Москверке», муз. М. Мусоргского (вступление к опере «Хованщина»).

*Пение*

*Упражнения на развитие слуха и голоса.* «Бубенчики», «Наш дом», «Дудка», «Кукушечка», муз. Е. Тиличеевой, сл. М. Долинова; «В школу», муз. Е. Тиличеевой, сл. М. Долинова; «Котя-коток», «Колыбельная», «Горошина», муз. В. Карасевой; «Качели», муз. Е. Тиличеевой, сл. М. Долинова.

*Песни.* «Листопад», муз. Т. Попатенко, сл. Е. Авдиенко; «Здравствуй, Родина моя!», муз. Ю. Чичкова, сл. К. Ибряева; «Зимняя песенка», муз. М. Красева, сл. С. Вышеславцевой; «Ёлка», муз. Е. Тиличеевой, сл. Е. Шмановой; сл. З. Петровой; «Самая хорошая», муз. В. Иванникова, сл. О. Фадеевой; «Хорошо у нас в саду», муз. В. Герчик, сл. А. Пришельца; «Новогодний хоровод», муз. Т. Попатенко; «Новогодняя хороводная», муз. С. Шнайдера; «Песенка про бабушку», муз. М. Парцхаладзе; «До свиданья, детский сад», муз. Ю. Слонова, сл. В. Малкова; «Мы теперь ученики», муз. Г. Струве; «Праздник Победы», муз. М. Парцхаладзе; «Песня о Москве», муз. Г. Свиридова.

*Песенное творчество.* «Веселая песенка», муз. Г. Струве, сл. В. Викторова; «Плясовая», муз. Т. Ломовой; «Весной», муз. Г. Зингера.

#### *Музыкально-ритмические движения*

*Упражнения.* «Марш», муз. М. Робера; «Бег», «Цветные флажки», муз. Е. Тиличеевой; «Кто лучше скачет?», «Шагают девочки и мальчики», муз. В. Золотарева; поднимай и скрещивай флажки («Этюд», муз. К. Гуритта); полоскать платочки: «Ой, утушка луговая», рус. нар. мелодия, обраб. Т. Ломовой; «Упражнение с кубиками», муз. С. Соснина.

*Этюды.* «Медведи пляшут», муз. М. Красева; Показывай направление («Марш», муз. Д. Кабалевского); каждая пара пляшет по-своему («Ах ты, береза», рус. нар. мелодия); «Попрыгунья», «Лягушки и аисты», муз. В. Витлина.

*Танцы и пляски.* «Задорный танец», муз. В. Золотарева; «Полька», муз. В. Косенко; «Вальс», муз. Е. Макарова; «Яблочко», муз. Р. Глиэра (из балета «Красный мак»); «Прялица», рус. нар. мелодия, обраб. Т. Ломовой; «Сударушка», рус. нар. мелодия, обраб. Ю. Слонова.

*Характерные танцы.* «Танец снежинок», муз. А. Жилина; «Выход к пляске медвежат», муз. М. Красева; «Матрешки», муз. Ю. Слонова, сл. Л. Некрасовой.

*Хороводы.* «Выйду ль я на реченьку», рус. нар. песня, обраб. В. Иванникова; «На горе-то калина», рус. нар. мелодия, обраб. А. Новикова.

#### *Музыкальные игры.*

*Игры.* «Кот и мыши», муз. Т. Ломовой; «Кто скорей?», муз. М. Шварца; «Игра с погремушками», муз. Ф. Шуберта «Экоссез»; «Поездка», «Пастух и козлята», рус. нар. песня, обраб. В. Трутовского.

*Игры с пением.* «Плетень», рус. нар. мелодия «Сеяли девушки», обр. И. Кишко; «Узнай по голосу», муз. В. Ребикова («Пьеса»); «Теремок», рус. нар. песня; «Метелица», «Ой, вставала я ранешенько», рус. нар. песни; «Ищи», муз. Т. Ломовой; «Со вьюном я хожу», рус. нар. песня, обраб. А. Гречанинова; «Савка и Гришка», белорус. нар. песня.

#### *Музыкально-дидактические игры.*

*Развитие звуковысотного слуха.* «Три поросенка», «Подумай, отгадай», «Звуки разные бывают», «Веселые Петрушки».

*Развитие чувства ритма.* «Прогулка в парк», «Выполни задание», «Определи по ритму». Развитие тембрового слуха. «Угадай, на чем играю», «Рассказ музыкального инструмента», «Музыкальный домик».

*Развитие диатонического слуха.* «Громко-тихо запоем», «Звенящие колокольчики, ищи».

*Развитие восприятия музыки.* «На лугу», «Песня - танец - марш», «Времена года», «Наши любимые произведения».

*Развитие музыкальной памяти.* «Назови композитора», «Угадай песню», «Повтори мелодию», «Узнай произведение».

*Инсценировки и музыкальные спектакли.* «Как у наших у ворот», рус. нар. мелодия, обр. В. Агафонникова; «Как на тоненький ледок», рус. нар. песня; «На зеленом лугу», рус. нар. мелодия; «Зайка, выходи», рус. нар. песня, обраб. Е. Тиличевой; «Золушка», авт. Т. Коренева, «Муха-цокотуха» (опера-игра по мотивам сказки К. Чуковского), муз. М. Красева.

*Развитие танцевально-игрового творчества.* «Полька», муз. Ю. Чичкова; «Хожу я по улице», рус. нар. песня, обраб. А. Б. Дюбюк; «Зимний праздник», муз. М. Старокадомского; «Вальс», муз. Е. Макарова; «Тачанка», муз. К. Листова; «Два петуха», муз. С. Разоренова; «Вышли куклы танцевать», муз. В. Витлина; «Полька», латв. нар. мелодия, обраб. А. Жилинского; «Русский перепляс», рус. нар. песня, обраб. К. Волкова.

*Игра на детских музыкальных инструментах.* «Бубенчики», «Гармошка», муз. Е. Тиличевой, сл. М. Долинова; «Наш оркестр», муз. Е. Тиличевой, сл. Ю. Островского «На зеленом лугу», «Во саду ли, в огороде», «Сорока-сорока», рус. нар. мелодии; «Белка» (отрывок из оперы «Сказка о царе Салтане», муз. Н. Римского-Корсакова); «Я на горку шла», «Во поле береза стояла», рус. нар. песни; «К нам гости пришли», муз. А. Александрова; «Вальс», муз. Е. Тиличевой.

### **3.4.3. Перечень произведений изобразительного искусства**

#### **3.4.3.1. От 2 до 3 лет**

Иллюстрации к книгам: В.Г. Сутеев «Кораблик», «Кто сказал мяу?», «Цыпленок и Утенок»; Ю.А. Васнецов к книге «Колобок», «Теремок».

#### **3.4.3.2. От 3 до 4 лет**

Иллюстрации к книгам: Е.И. Чарушин «Рассказы о животных»; Ю.А. Васнецов к книге Л.Н. Толстого «Три медведя».

Иллюстрации, репродукции картин: П.П. Кончаловский «Клубника», «Сирень в корзине»; К.С. Петров-Водкин «Яблоки на красном фоне»; Н.Н. Жуков «Ёлка в нашей гостиной»; М.И. Климентов «Курица с цыплятами».

#### **3.4.3.3. От 4 до 5 лет**

Иллюстрации, репродукции картин: И.Е. Репин «Яблоки и листья»; В.М. Васнецов «Снегурочка»; В.А. Тропинин «Девочка с куклой»; А.И. Бортников

«Весна пришла»; А.Н. Комаров «Наводнение»; И.И. Левитан «Сирень»; И.И. Машков «Рябинка», «Малинка».

Иллюстрации к книгам: В.В. Лебедев к книге С.Я. Маршака «Усатый-полосатый».

#### **3.4.3.4. От 5 до 6 лет**

Иллюстрации, репродукции картин: Ф.А. Васильев «Перед дождем»; И.Е. Репин «Осенний букет»; А.А. Пластов «Первый снег»; И.Э. Грабарь «Февральская лазурь»; Б.М. Кустодиев «Масленица»; Ф.В. Сычков «Катание с горы зимой»; И.И. Левитан «Березовая роща», «Зимой в лесу»; Т.Н. Яблонская «Весна»; В.Т. Тимофеев «Девочка с ягодами»; И.И. Машков «Натюрморт. Фрукты на блюде»; Ф.П. Толстой «Букет цветов, бабочка и птичка»; И.Е. Репин «Стрекоза»; В.М. Васнецов «Ковер-самолет».

Иллюстрации к книгам: И.Я. Билибин «Сестрица Алёнушка и братец Иванушка», «Царевна-лягушка», «Василиса Прекрасная».

#### **3.4.3.5. От 6 до 7 лет**

Иллюстрации, репродукции картин: И.И. Левитан «Золотая осень», «Осенний день. Сокольники», «Стога», «Март», «Весна. Большая вода»; В.М. Васнецов «Аленушка», «Богатыри», «Иван - царевич на Сером волке», «Гусляры»; Ф.А. Васильев «Перед дождем»; В.Д. Поленов «Золотая осень»; И.Ф. Хруцкий «Цветы и плоды»; И.И. Шишкин, К.А. Савицкий «Утро в сосновом лесу», И.И. Шишкин «Рожь»; А.И. Куинджи «Березовая роща»; А.А. Пластов «Летом», «Сенокос»; И.С. Остроухов «Золотая осень», З.Е. Серебрякова «За завтраком»; В.А. Серов «Девочка с персиками»; А.С. Степанов «Катание на Масленицу»; И.Э. Грабарь «Зимнее утро»; Ю.Кугач «Накануне праздника»; А.К. Саврасов «Грачи прилетели», «Ранняя весна»; К.Ф. Юон «Мартовское солнце»; К.С. Петров - Водкин «Утренний натюрморт»; К.Е. Маковский «Дети, бегущие от грозы», «Портрет детей художника»; И.И. Ершов «Ксения читает сказки куклам»; М.А. Врубель «Царевна-Лебедь».

Иллюстрации к книгам: И.Я. Билибин «Марья Моревна», «Сказка о царе Салтане», «Сказке о рыбаке и рыбке»; Л.В. Владимирский к книге А.Н. Толстой «Приключения Буратино, или Золотой ключик»; Е.М.Рачев «Терем-теремок».

### **3.4.4. Перечень анимационных произведений**

В перечень входят анимационные произведения для совместного семейного просмотра, бесед и обсуждений, использования их элементов в образовательном процессе в качестве иллюстраций природных, социальных и психологических явлений, норм и правил конструктивного взаимодействия, проявлений сопереживания и взаимопомощи; расширения эмоционального опыта ребёнка, формирования у него эмпатии и ценностного отношения к окружающему миру.

Полнометражные анимационные фильмы предусмотрены только для семейного просмотра и не могут быть включены в образовательный процесс ДОО.

Время просмотра ребёнком цифрового и медиа контента должно регулироваться родителями (законными представителями) и соответствовать его воз-

растным возможностям. Некоторые анимационные произведения требуют особого внимания к эмоциональному состоянию ребёнка и не рекомендуются к просмотру без обсуждения со взрослым переживаний ребёнка. Ряд фильмов содержат серию образцов социально неодобряемых сценариев поведения на протяжении длительного экранного времени, что требует предварительного и последующего обсуждения с детьми.

Выбор цифрового контента, медиа продукции, в т.ч. анимационных фильмов, осуществляется в соответствии с нормами, регулирующими защиту детей от информации, причиняющей вред здоровью и развитию детей в Российской Федерации.

#### **3.4.4.1. Для детей дошкольного возраста (с пяти лет)**

Анимационный сериал «Тима и Тома», студия «Рики», реж. А.Борисова, А. Жидков, О. Мусин, А. Бахурин и другие, 2015.

Фильм «Паровозик из Ромашкова», студия Союзмультфильм, реж. В. Дегтярев, 1967.

Фильм «Как львенок и черепаха пели песню», студия Союзмультфильм, режиссер И. Ковалевская, 1974.

Фильм «Мама для мамонтенка», студия «Союзмультфильм», режиссер О. Чуркин, 1981.

Фильм «Катерок», студия «Союзмультфильм», режиссёр И. Ковалевская, 1970.

Фильм «Мешок яблок», студия «Союзмультфильм», режиссер В. Бордзиковский, 1974.

Фильм «Крошка енот», ТО «Экран», режиссер О. Чуркин, 1974.

Фильм «Гадкий утенок», студия «Союзмультфильм», режиссер В. Дегтярев.

Фильм «Котенок по имени Гав», студия Союзмультфильм, режиссер Л. Атаманов.

Фильм «Маугли», студия «Союзмультфильм», режиссер Р. Давыдов, 1971.

Фильм «Кот Леопольд», студия «Экран», режиссер А. Резников, 1975 - 1987.

Фильм «Рикки-Тикки-Тави», студия «Союзмультфильм», режиссер А. Снежко-Блоцкой, 1965.

Фильм «Дюймовочка», студия «Союзмультфильм», режиссер Л. Амальрик, 1964.

Фильм «Пластилиновая ворона», ТО «Экран», режиссер А. Татарский, 1981.

Фильм «Каникулы Бонифация», студия «Союзмультфильм», режиссер Ф. Хитрук, 1965.

Фильм «Последний лепесток», студия «Союзмультфильм», режиссер Р. Качанов, 1977.

Фильм «Умка» и «Умка ищет друга», студия «Союзмультфильм», режиссер В. Попов, В. Пекарь, 1969, 1970.

Фильм «Умка на ёлке», студия «Союзмультфильм», режиссер А. Воробьев, 2019.

Фильм «Сладкая сказка», студия Союзмультфильм, режиссер В. Дегтярев, 1970.

Цикл фильмов «Чебурашка и крокодил Гена», студия «Союзмультфильм», режиссер Р. Качанов, 1969-1983.

Цикл фильмов «38 попугаев», студия «Союзмультфильм», режиссер И. Уфимцев, 1976-91.

Цикл фильмов «Винни-Пух», студия «Союзмультфильм», режиссер Ф.Хитрук, 1969-1972.

Фильм «Серая шейка», студия «Союзмультфильм», режиссер Л. Амальрик, В. Полковников, 1948.

Фильм «Золушка», студия «Союзмультфильм», режиссер И. Аксенчук, 1979.

Фильм «Новогодняя сказка», студия «Союзмультфильм», режиссер В. Дегтярев, 1972.

Фильм «Серебряное копытце», студия Союзмультфильм, режиссер Г. Сокольский, 1977.

Фильм «Щелкунчик», студия «Союзмультфильм», режиссер Б. Степанцев, 1973.

Фильм «Гуси-лебеди», студия Союзмультфильм, режиссеры И. Иванов-Вано, А. Снежко-Блоцкая, 1949.

Цикл фильмов «Приключение Незнайки и его друзей», студия «ТО Экран», режиссер коллектив авторов, 1971-1973.

#### **3.4.4.2. Для детей старшего дошкольного возраста (6-7 лет)**

Фильм «Малыш и Карлсон», студия «Союзмультфильм», режиссер Б. Степанцев, 1969.

Фильм «Лягушка-путешественница», студия «Союзмультфильм», режиссеры В. Котеночкин, А. Трусов, 1965.

Фильм «Варежка», студия «Союзмультфильм», режиссер Р. Качанов, 1967.

Фильм «Честное слово», студия «Экран», режиссер М. Новогрудская, 1978.

Фильм «Вовка в тридевятом царстве», студия «Союзмультфильм», режиссер Б. Степанцев, 1965.

Фильм «Заколдованный мальчик», студия «Союзмультфильм», режиссер А. Снежко-Блоцкая, В.Полковников, 1955.

Фильм «Золотая антилопа», студия «Союзмультфильм», режиссер Л. Атаманов, 1954.

Фильм «Бременские музыканты», студия «Союзмультфильм», режиссер И. Ковалевская, 1969.

Фильм «Двенадцать месяцев», студия «Союзмультфильм», режиссер И. Иванов-Вано, М. Ботов, 1956.



Фильм «Ёжик в тумане», студия «Союзмультфильм», режиссер Ю. Норштейн, 1975.

Фильм «Девочка и дельфин», студия «Союзмультфильм», режиссер Р. Зельма, 1979.

Фильм «Верните Рекса», студия «Союзмультфильм», режиссер В. Пекарь, В. Попов, 1975.

Фильм «Сказка сказок», студия «Союзмультфильм», режиссер Ю. Норштейн, 1979.

Фильм Сериал «Простоквашино» и «Возвращение в Простоквашино» (2 сезона), студия «Союзмультфильм», режиссеры: коллектив авторов, 2018.

Сериал «Смешарики», студии «Петербург», «Мастерфильм», коллектив авторов, 2004.

Сериал «Малышарики», студии «Петербург», «Мастерфильм», коллектив авторов, 2015.

Сериал «Домовенок Кузя», студия ТО «Экран», режиссер А. Зябликова, 2000-2002.

Сериал «Ну, погоди!», студия «Союзмультфильм», режиссер В. Котеночкин, 1969.

Сериал «Фиксики» (4 сезона), компания «Аэроплан», режиссер В. Бедошвили, 2010.

Сериал «Оранжевая корова» (1 сезон), студия Союзмультфильм, режиссер Е. Ернова.

Сериал «Монсики» (2 сезона), студия «Рики», режиссер А. Бахурин.

Сериал «Смешарики. ПИН-КОД», студия «Рики», режиссеры: Р. Соколов, А. Горбунов, Д. Сулейманов и другие.

Сериал «Зебра в клеточку» (1 сезон), студия «Союзмультфильм», режиссер А. Алексеев, А. Борисова, М. Куликов, А. Золотарева, 2020.

#### **3.4.4.3. Для детей старшего дошкольного возраста (7- 8 лет)**

Полнометражный анимационный фильм «Снежная королева», студия «Союзмультфильм», режиссер Л. Атаманов, 1957.

Полнометражный анимационный фильм «Аленький цветочек», студия «Союзмультфильм», режиссер Л. Атаманов, 1952.

Полнометражный анимационный фильм «Сказка о царе Салтане», студия «Союзмультфильм», режиссер И. Иванов-Вано, Л. Мильчин, 1984.

Полнометражный анимационный фильм «Белка и Стрелка. Звёздные собаки», киностудия «Центр национального фильма» и ООО «ЦНФ-Анима, режиссер С. Ушаков, И. Евланникова, 2010.

Полнометражный анимационный фильм «Суворов: великое путешествие» (6+), студия «Союзмультфильм», режиссер Б. Чертков, 2022.

Полнометражный анимационный фильм «Бемби», студия Walt Disney, режиссер Д. Хэнд, 1942.

Полнометражный анимационный фильм «Король Лев», студия Walt Disney, режиссер Р. Аллерс, 1994, США.

Полнометражный анимационный фильм «Мой сосед Тоторо», студия «Ghibli», режиссер Х. Миядзаки, 1988.

Полнометражный анимационный фильм «Рыбка Поньо на утесе», студия «Ghibli», режиссер Х. Миядзаки, 2008.

### **3.5. Кадровые условия реализации Программы**

Реализация Программы обеспечивается квалифицированными педагогами, наименование должностей которых соответствует номенклатуре должностей педагогических работников организаций, осуществляющих образовательную деятельность, должностей руководителей образовательных организаций, утверждённой постановлением Правительства Российской Федерации от 21 февраля 2022 г. № 225 (Собрание законодательства Российской Федерации, 2022, № 9, ст. 1341)

Программа непрерывно сопровождается педагогическими и учебно-вспомогательными работниками в течение всего времени ее реализации в ДОО, в дошкольной группе.

ДОО вправе применять сетевые формы реализации Программы или отдельных её компонентов, в связи с чем может быть задействован кадровый состав других организаций, участвующих в сетевом взаимодействии с организацией, квалификация которого отвечает существующим требованиям

Реализация Программы обеспечивается руководящими, педагогическими, учебно-вспомогательными, административно-хозяйственными работниками, а также медицинскими и иными работниками, выполняющими вспомогательные функции. ДОО самостоятельно устанавливает штатное расписание, осуществляет прием на работу работников, заключение с ними и расторжение трудовых договоров, распределение должностных обязанностей, создание условий и организацию методического и психологического сопровождения педагогов. Руководитель организации вправе заключать договоры гражданско-правового характера и совершать иные действия в рамках своих полномочий.

В целях эффективной реализации Программы созданы условия для профессионального развития педагогических и руководящих кадров, в т.ч. реализации права педагогов на получение дополнительного профессионального образования не реже одного раза в три года за счет средств ДОО и/или учредителя.

### **3.6. Режим и распорядок дня в дошкольных группах**

Режим дня предусматривает рациональное чередование отрезков сна и бодрствования в соответствии с физиологическими обоснованиями, обеспечивает хорошее самочувствие и активность ребёнка, предупреждает утомляемость и перевозбуждение.

Режим и распорядок дня устанавливаются с учётом требований СанПиН 1.2.3685-21, условий реализации программы ДОО, потребностей участников образовательных отношений.

*Основными компонентами режима в ДОО являются:* сон, пребывание на открытом воздухе (прогулка), образовательная деятельность, игровая деятель-

ность и отдых по собственному выбору (самостоятельная деятельность), прием пищи, личная гигиена. Содержание и длительность каждого компонента, а также их роль в определенные возрастные периоды закономерно изменяются, приобретая новые характерные черты и особенности.

Дети, соблюдающие режим дня, более уравновешены и работоспособны, у них постепенно вырабатываются определенные биоритмы, система условных рефлексов, что помогает организму ребёнка физиологически переключаться между теми или иными видами деятельности, своевременно подготавливаться к каждому этапу: приему пищи, прогулке, занятиям, отдыху. Нарушение режима отрицательно сказывается на нервной системе детей: они становятся вялыми или, наоборот, возбужденными, начинают капризничать, теряют аппетит, плохо засыпают и спят беспокойно.

Приучение детей выполнять режим дня осуществляется с раннего возраста, когда легче всего вырабатывается привычка к организованности и порядку, активной деятельности и правильному отдыху с максимальным проведением его на свежем воздухе. Эта работа проводится постепенно, последовательно и ежедневно.

Режим дня гибкий, однако неизменными остаются время приема пищи, интервалы между приемами пищи, обеспечение необходимой длительности суточного сна, время отхода ко сну; проведение ежедневной прогулки.

При организации режима предусмотрено оптимальное чередование самостоятельной детской деятельности и организованных форм работы с детьми, коллективных и индивидуальных игр, достаточная двигательная активность ребёнка в течение дня, обеспечивать сочетание умственной и физической нагрузки. Время образовательной деятельности организуется таким образом, чтобы вначале проводились наиболее насыщенные по содержанию виды деятельности, связанные с умственной активностью детей, максимальной их произвольностью, а затем творческие виды деятельности в чередовании с музыкальной и физической активностью.

Продолжительность дневной суммарной образовательной нагрузки для детей дошкольного возраста, условия организации образовательного процесса соответствуют требованиям, предусмотренным СанПиН 1.2.3685-21 и СП 2.4.3648-20.

Режим дня строится с учётом сезонных изменений. В теплый период года увеличивается ежедневная длительность пребывания детей на свежем воздухе, образовательная деятельность переносится на прогулку (при наличии условий). Согласно СанПиН 1.2.3685-21 при температуре воздуха ниже минус 15°C и скорости ветра более 7 м/с продолжительность прогулки для детей до 7 лет сокращают. При осуществлении режимных моментов необходимо учитывать также индивидуальные особенности ребёнка (длительность сна, вкусовые предпочтения, характер, темп деятельности и так далее).

*Режим питания* зависит от длительности пребывания детей в ДОО и регулируется СанПиН 2.3/2.4.3590-20.

Соблюдаются требования и показатели организации образовательного процесса и режима дня.

**Таблица.  
Требования и показатели  
организации образовательного процесса и режима дня**

<b>Показатель</b>	<b>Возраст</b>	<b>Норматив</b>
<b>Требования к организации образовательного процесса</b>		
Начало занятий не ранее	все возрасты	8.00
Окончание занятий, не позднее	все возрасты	17.00
Продолжительность занятия для детей дошкольного возраста, не более	от 1,5 до 3 лет от 3 до 4 лет от 4 до 5 лет от 5 до 6 лет от 6 до 7 лет	10 минут 15 минут 20 минут 25 минут 30 минут
Продолжительность дневной суммарной образовательной нагрузки для детей дошкольного возраста, не более	от 1,5 до 3 лет от 3 до 4 лет от 4 до 5 лет от 5 до 6 лет  от 6 до 7 лет	20 минут 30 минут 40 минут 50 минут или 75 минут при организации 1 занятия после дневного сна 90 минут
Продолжительность перерывов между занятиями, не менее	все возрасты	10 минут
Перерыв во время занятий для гимнастики, не менее	все возрасты	2-х минут
<b>Показатели организации режима дня</b>		
Продолжительность дневного сна, не менее	1-3 года 4-7 лет	3 часа 2,5 часа
Продолжительность прогулок, не менее	для детей до 7 лет	3 часа в день
Суммарный объем двигательной активности, не менее	все возрасты	1 час в день
Утренняя зарядка, продолжительность, не менее	до 7 лет	10 минут

**Таблица.  
Количество приемов пищи в зависимости от режима функционирования организации и режима обучения**

<b>Вид организации</b>	<b>Продолжительность, либо время нахождения ребёнка в организации</b>	<b>Количество обязательных приемов пищи</b>
ДОО	до 5 часов	2 приема пищи (приемы пищи определяются фактическим временем нахождения в организации)
	11-12 часов	завтрак, второй завтрак, обед, полдник и ужин

ДОО может самостоятельно принимать решение о наличии второго завтрака и ужина, руководствуясь пунктами 8.1.2.1 и 8.1.2.2 СанПиН 2.3/2.4.3590-20:

при отсутствии второго завтрака калорийность основного завтрака должна быть увеличена на 5% соответственно.

при 12-часовом пребывании возможна организация как отдельного полдника, так и «уплотненного» полдника с включением блюд ужина и с распределением калорийности суточного рациона 30%.

**Таблица.**  
**Режим сна, бодрствования и кормления детей от 0 до 1 года**

Возраст	Кормление		Бодрствование	Дневной сон	
	количество	интервал час.	длительность час.	количество периодов	длительность час.
1-3 мес.	7	3	1-1,5	4	1,5-2
3-6 мес.	6	3,5	1,5-2	3-4	1,5-2
6-9 мес.	5	4	2-2,5	3	1,5-2
9-12 мес.	4-5	4-4,5	2,5-3	2	2-2,5

**Часть, формируемая участниками образовательных отношений:**

**Таблица.**

**Режим дня в холодный период**  
(режим пребывания воспитанников - 12 часов, с 7.00 до 19.00)

<i>Режимные моменты</i>	Группа № 1 младшая 2-3 года	Группа № 2 младшая группа 3-4 года	Группа № средняя группа 4-5 лет	Группа № старшая группа 5-6 лет	Группа № подготовительная к школе группа 6-7 лет
Утренний прием детей, игры, самостоятельная деятельность, утренняя гимнастика (не менее 10 минут)	7.00-8.20	7.00-8.20	7.00-8.20	7.00-8.40	7.00-8.40
Завтрак	8.20-8.50	8.20-8.50	8.20-8.50	8.40-9.10	8.40-9.10
Игры, подготовка к занятиям	8.50-9.00	8.50-9.00	8.50-9.00	9.10-9.20	9.10-9.20
Занятия (включая гимнастику в процессе занятия – 2 минуты, перерывы между занятиями не менее 10 минут)	9.00-9.40 (занятия в игровой форме по подгруппам)	9.00-9.50	9.00-10.25	9.20-11.00	9.20-9.50 (11.20-11.50 занятие после прогулки)
Самостоятельная деятельность	9.40-10.00	9.50-10.00	-	-	-

Подготовка к прогулке, прогулка, возвращение с прогулки	10.00-11.30	10.00-12.00	10.25-12.00	11.00-12.00	9.50-11.20
Занятия	-	-	-	-	11.20-11.50
Самостоятельная деятельность	-	-	-	-	11.50-12.00
Обед	11.30-12.00	12.00-12.30	12.00-12.30	12.00-12.30	12.00-12.30
Подготовка ко сну, дневной сон, постепенный подъем детей	12.00-15.00	12.30-15.00	12.30-15.00	12.30-15.00	12.30-15.00
Закаливающие процедуры	15.00-15.15 (оздоровительные и гигиенические процедуры)	15.00-15.15	15.00-15.15	15.00-15.15	15.00-15.15
Полдник	15.15-15.40	15.15-15.40	15.15-15.40	15.15-15.40	15.15-15.40
Занятия (при необходимости)	15.40-16.10 (занятия в игровой форме по подгруппам)	-	-	15.40-16.05	15.40-16.10
Игры, самостоятельная деятельность	-	15.40-16.00	15.40-16.00	-	-
Подготовка к прогулке, прогулка, самостоятельная деятельность, возвращение с прогулки	16.10-17.30	16.00-17.30	16.00-17.30	16.05-17.30	16.10-17.30
Подготовка к ужину, ужин	17.30-18.00	17.30-18.00	17.30-18.00	17.30-18.00	17.30-18.00
Игры, самостоятельная деятельность, уход домой	18.00-19.00	18.00-19.00	18.00-19.00	18.00-19.00	18.00-19.00

### Распорядок дня в теплый период

(режим пребывания воспитанников - 12 часов, с 7.00 до 19.00)

<i>Режимные моменты</i>	<i>Группа № 1 младшая группа 2-3 года</i>	<i>Группа № 2 младшая группа 3-4 года</i>	<i>Группа № Средняя группа 4-5 лет</i>	<i>Группа № Старшая группа 5-6 лет</i>	<i>Группа № Подготовительная к школе группа 6-7 лет</i>
Утренний прием детей, игры, самостоятельная деятельность,	7.00-8.30	7.00-8.30	7.00-8.30	7.00-8.30	7.00-8.40

утренняя гимнастика (10 минут)					
Подготовка к завтраку, завтрак	8.30-9.00	8.30-9.00	8.30-9.00	8.30-9.00	8.40-9.00
Игры, самостоятельная деятельность детей, игры, общение, подготовка к прогулке	9.00-9.30	9.00-9.30	9.00-9.30	9.00-9.30	9.00-9.30
Прогулка, игры, самостоятельная деятельность детей, занятия (для детей раннего возраста: занятия в игровой форме)	9.30-11.00	9.30-11.30	9.30-11.30	9.30-11.30	9.30-11.30
Возвращение с прогулки, самостоятельная деятельность,	11.00-11.30	11.30-12.00	11.30-12.00	11.30-12.00	11.30-12.00
Обед	11.30-12.00	12.00-12.30	12.00-12.30	12.00-12.30	12.00-12.30
Подготовка ко сну, дневной сон,	12.00-15.00	12.30-15.00	12.30-15.00	12.30-15.00	12.30-15.00
Постепенный подъем, закаливающие процедуры (для детей раннего возраста: оздоровительные и гигиенические процедуры)	15.00-15.20	15.00-15.20	15.00-15.20	15.00-15.20	15.00-15.20
Полдник	15.20-15.50	15.20-15.50	15.20-15.50	15.20-15.50	15.20-15.50
Подготовка к прогулке, прогулка, самостоятельная деятельность детей (для детей раннего возраста: занятия в игровой форме) возвращение с прогулки	15.50-17.20	15.50-17.30	15.50-17.30	15.50-17.30	15.50-17.30
Ужин	17.20-17.50	17.30-18.00	17.30-18.00	17.30-18.00	17.30-18.00
Игры, самостоятельная деятельность детей, уход домой	17.50-19.00	18.00-19.00	18.00-19.00	18.00-19.00	18.00-19.00

Согласно пункту 2.10 СП 2.4.3648-20 в ДОО соблюдаются следующие требования к организации образовательного процесса и режима дня:

- режим двигательной активности детей в течение дня организуется с учётом возрастных особенностей и состояния здоровья;
- при организации образовательной деятельности предусматривается введение в режим дня физкультминуток во время занятий, гимнастики для глаз, обеспечивается контроль за осанкой, в т.ч., во время письма, рисования и использования электронных средств обучения;

- физкультурные, физкультурно-оздоровительные мероприятия, массовые спортивные мероприятия, туристские походы, спортивные соревнования организуются с учётом возраста, физической подготовленности и состояния здоровья детей;

- возможность проведения занятий физической культурой и спортом на открытом воздухе, а также подвижных игр, определяется по совокупности показателей метеорологических условий (температуры, относительной влажности и скорости движения воздуха) по климатическим зонам. В дождливые, ветреные и морозные дни занятия физической культурой должны проводиться в зале.

## 2.7. Календарный план воспитательной работы

План единый для ДОО.

Все мероприятия проводятся с учетом ФОП ДО, а также возрастных, физиологических и психоэмоциональных особенностей воспитанников.

	Памятные даты/праздники	Направления воспитания	Вид организации совместной деятельности в образовательных ситуациях в ДОО	Возраст обучающихся
<b>сентябрь</b>				
1	День знаний «1 сентября – День знаний	Познавательное	ситуативная беседа, рассказ, советы, вопросы; чтение художественной литературы с последующим обсуждением и выводами; рассматривание и обсуждение картин и книжных иллюстраций, просмотр презентаций, мультфильмов; организация выставки книг; экскурсия в школу; с/р игра «Школа»	4-7
2	Музыкальное развлечение	Эстетическое Патриотическое	чтение стихов наизусть; исполнение песен, театрализация, игровые методы	2-7
3	Спортивное развлечение	Физическое и оздоровление Патриотическое	чтение стихов наизусть; исполнение песен, театрализация, игровые методы	2-7
4	День солидарности в борьбе с терроризмом (3 сентября)	Патриотическое	ситуативная беседа, рассказ, вопросы; просмотр презентаций	5-7
5	День работника дошкольного образования (27 сентября)	Познавательное	ситуативная беседа, рассказ, вопросы; чтение художественной литературы с последующим обсуждением и выводами, сочинение рассказов, просмотр презентаций; экскурсии по ДОО; игровые методы	2-7



6	Всемирный День туризма (27 сентября). Открытие туристического сезона в ДОУ	Познавательное Физическое и оздоровление	Рассказ; чтение художественной литературы; разучивание и исполнение песен; организация выставок рисунков; туристские прогулки; игровые методы	2-7
7	День рождения Алтайского края (28 сентября)	Патриотическое Познавательное	ситуативная беседа, рассказ, вопросы; чтение художественной литературы и стихов наизусть; рассматривание и обсуждение картин и книжных иллюстраций, просмотр видеороликов, презентаций; организация выставок (книг, репродукций картин)	4-7
8	Международный день пожилых людей (1 октября)	Социальное Духовно-нравственное	ситуативная беседа, рассказ, советы, вопросы; социальное моделирование; рассматривание и обсуждение сюжетных картинок; демонстрация собственной нравственной позиции педагогом	2-7
9	День здоровья	Физическое и оздоровление	ситуативная беседа, рассказ, советы, вопросы; чтение художественной литературы и стихов наизусть; исполнение песен; игровые методы	2-7
<b>октябрь</b>				
10	Всемирный день животных (4 октября)	Познание Духовно-нравственное	ситуативная беседа; составление рассказов из личного опыта; чтение художественной литературы с последующим обсуждением и выводами, сочинение историй	2-7
11	Музыкальный праздник осени	Эстетическое Патриотическое	чтение стихов наизусть; исполнение песен, театрализация, игровые методы	2-7
12	Спортивное развлечение	Физическое и оздоровление Патриотическое	чтение стихов наизусть; исполнение песен, театрализация, игровые методы	2-7
13	День учителя (5 октября)	Познание	ситуативная беседа, чтение художественной литературы с последующим обсуждением и выводами, сочинение рассказов, историй, заучивание и чтение стихов наизусть; исполнение песен, этюды-инсценировки; просмотр презентаций; организация выставок	6-7
14	День отца в России (третье воскресенье)	Социальное	ситуативная беседа, составление рассказов из личного опыта	2-7

	октября)		та; чтение художественной литературы с последующим обсуждением и выводами, чтение стихов наизусть	
<b>ноябрь</b>				
15	День народного единства (4 ноября)	Познание Патриотическое	рассказ, рассматривание сюжетных картинок	6-7
16	Музыкальное развлечение	Эстетическое Патриотическое	чтение стихов наизусть; исполнение песен, театрализация, игровые методы	
17	Спортивное развлечение	Физическое и оздоровление Патриотическое	чтение стихов наизусть; исполнение песен, театрализация, игровые методы	
18	Неделя Доброты (Всемирный день доброты 13 ноября)	Духовно-нравственное Трудовое	ситуативная беседа, рассказ, советы, вопросы воспитывающая (проблемная) ситуация, составление рассказов из личного опыта; чтение художественной литературы с последующим обсуждением и выводами; рассматривание и обсуждение картин и книжных иллюстраций; посещение выставок; личный пример педагога, приучение к вежливому общению, поощрение (одобрение, тактильный контакт, похвала, поощряющий взгляд).	2-7
19	Всемирный день ребенка (20 ноября)	Социальное	рассказ, театрализация, драматизация	2-7
20	День матери в России (последнее воскресенье ноября)	Социальное	рассказ, вопросы, чтение художественной литературы с последующим обсуждением и выводами, заучивание и чтение стихов наизусть; разучивание и исполнение песен, рассматривание и обсуждение картин и книжных иллюстраций; организация выставок, детских рисунков	2-7
21	День Государственного герба РФ (30 ноября)	Познание Патриотическое	рассказ, чтение художественной литературы с последующим обсуждением и выводами, рассматривание и обсуждение сюжетных картинок	5-7
<b>декабрь</b>				
22	День неизвестного солдата (3 декабря)	Познание Патриотическое	рассказ, вопросы, чтение художественной литературы с последующим обсуждением и выводами	5-7

			ми, рассматривание и обсуждение книжных иллюстраций	
23	Музыкальный праздник «Новый год»	Эстетическое Патриотическое	чтение стихов наизусть; исполнение песен, театрализация, игровые методы	2-7
24	Спортивное развлечение	Физическое и оздоровление Патриотическое	чтение стихов наизусть; исполнение песен, театрализация, игровые методы	2-7
25	Международный день инвалидов (3 декабря)	Духовно-нравственное Социальное	рассказ, советы, вопросы, чтение художественной литературы с последующим обсуждением и выводами, суждение сюжетных картинок и книжных иллюстраций, демонстрация собственной нравственной позиции педагогом	4-7
26	День добровольца (волонтера в России) (5 декабря)	Духовно-нравственное Социальное Трудовое	рассказ, советы, вопросы, составление рассказов из личного опыта; чтение художественной литературы с последующим обсуждением и выводами, рассматривание и обсуждение картин и книжных иллюстраций	4-7
27	День Конституции Российской Федерации (12 декабря)	Познание Патриотическое	рассказ, чтение художественной литературы с последующим обсуждением и выводами, рассматривание и обсуждение сюжетных картинок и книжных иллюстраций	5-7
28	Тематический день Новый год (31 декабря)	Познание Патриотическое Социальное	ситуативная беседа, составление рассказов из личного опыта; чтение художественной литературы с последующим обсуждением и выводами, сочинение сказок, заучивание и чтение стихов наизусть; разучивание и исполнение песен, театрализация, рассматривание и обсуждение сюжетных картинок и книжных иллюстраций, организация выставок (книг, детских поделок), игровые методы	2-7
<b>январь</b>				
29	День снятия блокады Ленинграда (27 января)	Познание Патриотическое	рассказ, вопросы, рассматривание и обсуждение сюжетных картинок и книжных иллюстраций	5-7
30	Музыкальное развлечение	Эстетическое Патриотическое	чтение стихов наизусть; исполнение песен, театрализация,	2-7

			игровые методы	
31	Спортивное раз- влечение	Физическое и оздоровление Патриотическое	чтение стихов наизусть; исполнение песен, театрализация, игровые методы	2-7
<b>февраль</b>				
32	День российской науки (8 февраля)	Познание	рассказ, рассматривание и обсуждение сюжет- ных картинок, просмотр презентаций	4-7
33	Музыкальное раз- влечение	Эстетическое Патриотическое	чтение стихов наизусть; исполнение песен, театрализация, игровые методы	2-3
34	Спортивное раз- влечение	Физическое и оздоровление Патриотическое	чтение стихов наизусть; исполнение песен, театрализация, игровые методы	2-3 3-4
35	Спортивно музы- кальный праздник, посвященный 23 февраля	Патриотическое Эстетическое Физическое и оздоровление	чтение стихов наизусть; исполнение песен, театрализация, игровые методы	4-7
36	Тематический день День защитника Отечества (23 фев- раля)	Познание Патриотическое	беседа, чтение художественной литературы с последующим обсуждением и вывода- ми, заучивание и чтение стихов наизусть; разучивание и исполнение песен, организация выставки детских работ	4-7
<b>март</b>				
37	Тематический день Международный женский день (8 марта)	Познание Патриотическое	рассказ, вопросы чтение художественной литературы с последующим обсуждением и вывода- ми, заучивание и чтение стихов наизусть; разучивание и исполнение песен, теат- рализация, драматизация, рассматривание и обсуждение картин и книжных иллюстраций, организация выставок книг, репродук- ций картин, детских поделок и тому подобное)	2-7
38	Музыкальный праздник	Эстетическое Патриотическое	чтение стихов наизусть; исполнение песен, театрализация, игровые методы	2-7
39	Спортивное раз- влечение	Физическое и оздоровление Патриотическое	чтение стихов наизусть; исполнение песен, театрализация, игровые методы	
40	Всемирный день воды (22 марта)	Познание Патриотическое	беседа, составление рассказов из личного опы- та; чтение художественной литературы с последующим обсуждением и вывода-	2-7

			ми, рассматривание и книжных иллюстраций, просмотр видеороликов	
41	Неделя музыки и театра (27 марта-Всемирный день театра)	Эстетическое	беседа, разучивание и исполнение песен, театрализация, драматизация, этюды-инсценировки	2-7
<b>апрель</b>				
42	Международный день птиц (1 апреля)	Познание Духовно-нравственное	беседа, чтение художественной литературы с последующим обсуждением и выводами, организация выставок детских работ	2-7
43	Музыкальное развлечение	Эстетическое Патриотическое	чтение стихов наизусть; исполнение песен, театрализация, игровые методы	2-7
44	Спортивное развлечение	Физическое и оздоровление Патриотическое	чтение стихов наизусть; исполнение песен, театрализация, игровые методы	2-7
45	Неделя книги (Международный день детской книги - 2 апреля)	Эстетическое	беседа, чтение художественной литературы с последующим обсуждением и выводами, сочинение рассказов, историй, сказок, заучивание и чтение стихов наизусть; рассматривание книжных иллюстраций, организация выставок книг, экскурсии в библиотеку	2-7
46	«Неделя нескучного здоровья» Всемирный день здоровья «Здоровым жить здорово!» (7 апреля). Организация массового мероприятия «Хореография для дошкольников»	Физическое и оздоровительное	беседа, экскурсии в спортивную школу, игровые методы	2-7
47	День космонавтики (12 апреля)	Познание Патриотическое	рассказ, чтение художественной литературы с последующим обсуждением и выводами, рассматривание книжных иллюстраций, просмотр презентаций, мультфильмов; организация выставок детских работ, книг	4-7
48	Всемирный день Земли (22 апреля)	Познавательное Трудовое	беседа, проблемная ситуация, составление рассказов из личного опыта; трудовая деятельность	2-7
49	Праздник Весны и	Познание	беседа,	2-7

	Труда (1 мая)	Патриотическое	чтение художественной литературы с последующим обсуждением и выводами, заучивание и чтение стихов наизусть; разучивание и исполнение песен, рассматривание и обсуждение картин и книжных иллюстраций	
<b>май</b>				
50	Тематический день День Победы (9 мая)	Познание Патриотическое	рассказ, советы, чтение художественной литературы с последующим обсуждением и выводами, этюды- инсценировки; рассматривание и обсуждение картин и книжных иллюстраций, просмотр презентаций	4-7
51	Музыкальное развлечение	Эстетическое Патриотическое	чтение стихов наизусть; исполнение песен, театрализация, игровые методы	2-6
52	Музыкальный праздник «Проводы в школу»	Эстетическое Патриотическое	чтение стихов наизусть; исполнение песен, театрализация, игровые методы	6-7
53	Спортивное развлечение	Физическое и оздоровление Патриотическое	чтение стихов наизусть; исполнение песен, театрализация, игровые методы	2-7
54	День защиты детей (1 июня)	Патриотическое Социальное	беседа, чтение художественной литературы, разучивание и исполнение песен, театрализация, игровые методы	2-7
<b>июнь</b>				
55	День русского языка (6 июня)	Познавательное Патриотическое Эстетическое	рассказ, чтение художественной литературы с последующим обсуждением и выводами	5-7
56	День России (12 июня)	Познание Патриотическое	беседа, заучивание и чтение стихов наизусть; просмотр презентаций	4-7
<b>июль</b>				
57	День семьи, любви и верности (8 июля)	Социальное	ситуативная беседа, чтение художественной литературы с последующим обсуждением и выводами, просмотр видеороликов, презентаций, мультфильмов	2-7
<b>август</b>				
58	День физкультурника (12 августа)	Физическое и оздоровительное	беседа, составление рассказов из личного опыта; чтение художественной литературы с последующим обсуждением и выводами	2-7

			ми, просмотр видеороликов, презентаций, мультфильмов	
59	День здоровья	Физическое и оздоровительное	беседа, исполнение песен, игровые методы	2-7
60	День Государ- ственного флага Российской Феде- рации (22 августа)	Познание Патриотическое	рассказ, просмотр презентаций	5-7

## 4. ДОПОЛНИТЕЛЬНЫЙ РАЗДЕЛ

### Краткая презентация Программы

**1. Возрастные и иные категории детей, на которых ориентирована Программа ДОО, в том числе категории детей с ограниченными возможностями здоровья, если Программа предусматривает особенности ее реализации для этой категории детей.**

Программа ориентирована на воспитанников от 1 до 7 лет. В ДОО функционирует 6 групп. Группы имеют общеразвивающую направленность. В группы могут включаться как воспитанники одного возраста, так и воспитанники разных возрастов. Программа может реализовываться для категории детей с ограниченными возможностями здоровья при наличии в ДОО соответствующих условий.

**2. Ссылка на ФОП ДО**



Программа разработана на основе Федеральной образовательной программы дошкольного образования, утвержденной Приказом Министерства просвещения Российской Федерации №1028 от 25 ноября 2022 г.

**3. Характеристика взаимодействия педагогического коллектива с семьями детей.**

Главными целями взаимодействия педагогического коллектива ДОО с семьями обучающихся дошкольного возраста являются:

обеспечение психолого-педагогической поддержки семьи и повышение компетентности родителей (законных представителей) в вопросах образования, охраны и укрепления здоровья детей младенческого, раннего и дошкольного возрастов;

обеспечение единства подходов к воспитанию и обучению детей в условиях ДОО и семьи; повышение воспитательного потенциала семьи.

Достижение этих целей осуществляется через решение основных задач:

- информирование родителей (законных представителей) и общественности относительно целей ДО, общих для всего образовательного пространства Российской Федерации, о мерах господдержки семьям, имеющим детей дошкольного возраста, а также об образовательной программе, реализуемой в ДОО;
- просвещение родителей (законных представителей), повышение их правовой, психолого-педагогической компетентности в вопросах охраны и укрепления здоровья, развития и образования детей;
- способствование развитию ответственного и осознанного родительства как базовой основы благополучия семьи;



- построение взаимодействия в форме сотрудничества и установления партнёрских отношений с родителями (законными представителями) детей младенческого, раннего и дошкольного возраста для решения образовательных задач;
- вовлечение родителей (законных представителей) в образовательный процесс.

Совместная образовательная деятельность педагогов и родителей (законных представителей) обучающихся предполагает сотрудничество в реализации некоторых образовательных задач, вопросах организации РППС и образовательных мероприятий; поддержку образовательных инициатив родителей (законных представителей) детей младенческого, раннего и дошкольного возрастов; разработку и реализацию образовательных проектов ДОО совместно с семьей.